
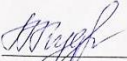


МУНИЦИПАЛЬНОЕ БЮДЖЕТНОЕ ОБЩЕОБРАЗОВАТЕЛЬНОЕ УЧРЕЖДЕНИЕ  
«КРЫЛОВСКАЯ ОСНОВНАЯ ОБЩЕОБРАЗОВАТЕЛЬНАЯ ШКОЛА»


**РАССМОТРЕНО**  
Руководитель ШМО  
учителей

 /О.П.Полыгалова/  
Протокол №\_1\_  
от «30»августа 2021 г.

**СОГЛАСОВАНО**  
Заместитель директора  
по УР

 /Т.Н.Кудрина/  
Протокол пед.совета №7  
от «31» августа 2021 г.

**УТВЕРЖДАЮ**  
Директор МБОУ  
«Крыловская ООШ»

 /Г.Н.Сайтакова/  
Приказ № 234  
от «31» августа 2021 г.



**РАБОЧАЯ ПРОГРАММА**  
**ПО ИЗОБРАЗИТЕЛЬНОМУ ИСКУССТВУ**  
**1-4 КЛАСС**

Авторы:

Соколова Елена Михайловна,  
Мельникова Елена Викторовна

## 1. Пояснительная записка

Рабочая программа по изобразительному искусству разработана и составлена на основе Федерального государственного образовательного стандарта начального общего образования второго поколения 2010 года, Концепции духовно-нравственного развития и воспитания личности гражданина России, примерной программы по изобразительному искусству общего начального образования и авторской программы Б.М. Неменского «Изобразительное искусство», М., «Просвещение», 2011г., планируемых результатов начального общего образования, а так же образовательной программы ОУ.

Она соответствует требованиям федерального государственного образовательного стандарта общего начального образования (приказ Минобрнауки РФ № 373 от 6 октября 2009г.)

Изобразительное искусство в начальной школе является базовым предметом. По сравнению с остальными учебными предметами, развивающими рационально-логический тип мышления, изобразительное искусство направлено в основном на формирование эмоционально-образного, художественного типа мышления, что является условием становления интеллектуальной и духовной деятельности растущей личности.

### **Цели курса:**

- воспитание эстетических чувств, интереса к изобразительному искусству; обогащение нравственного опыта, представлений о добре и зле; воспитание нравственных чувств, уважения к культуре народов многонациональной России и других стран; готовность и способность выражать и отстаивать свою общественную позицию в искусстве и через искусство;
- развитие воображения, желания и умения подходить к любой своей деятельности творчески, способности к восприятию искусства и

окружающего мира, умений и навыков сотрудничества в художественной деятельности;

- освоение первоначальных знаний о пластических искусствах: изобразительных, декоративно-прикладных, архитектуре и дизайне — их роли в жизни человека и общества;
- овладение элементарной художественной грамотой; формирование художественного кругозора и приобретение опыта работы в различных видах художественно-творческой деятельности, разными художественными материалами; совершенствование эстетического вкуса.

#### **Задачи обучения:**

- совершенствование эмоционально-образного восприятия произведений искусства и окружающего мира;
- развитие способности видеть проявление художественной культуры в реальной жизни (музеи, архитектура, дизайн, скульптура и др.);
- формирование навыков работы с различными художественными материалами.

## **2. Общая характеристика учебного предмета.**

**Цель** учебного предмета «Изобразительное искусство» в общеобразовательной школе- формирование художественной культуры учащихся как неотъемлемой части культуры духовной, т. е. культуры мироотношений, выработанных поколения. Эти ценности как высшие ценности человеческой цивилизации, накапливаемые искусством, должны быть средством очеловечения, формирования нравственно-эстетической отзывчивости на прекрасное и безобразное в жизни и искусстве, зоркости души ребенка.

Программа создана на основе развития традиций российского художественного образования, внедрения современных инновационных методов и на основе современного понимания требований к результатам обучения. Программа является результатом целостного комплексного

проекта, разрабатываемого на основе системной исследовательской и экспериментальной работы. Смысловая и логическая последовательность программы обеспечивает целостность учебного процесса и преемственность этапов обучения.

Художественно-эстетическое развитие учащегося рассматривается как важное условие социализации личности, как способ его вхождения в мир человеческой культуры и в то же время как способ самопознания и самоидентификации. Художественное развитие осуществляется в практической, деятельностной форме в процессе художественного творчества каждого ребенка. Цели художественного образования состоят в развитии эмоционально-нравственного потенциала ребенка, его души средствами приобщения к художественной культуре как форме духовно-нравственного поиска человечества. Содержание программы учитывает возрастание роли визуального образа как средства познания и коммуникации в современных условиях.

Культуросоздающая роль программы состоит также в воспитании гражданственности и патриотизма. Эта задача ни в коей мере не ограничивает связи с культурой разных стран мира, напротив, в основу программы положен принцип «от родного порога в мир общечеловеческой культуры». Россия — часть многообразного и целостного мира. Ребенок шаг за шагом открывает многообразие культур разных народов и ценностные связи, объединяющие всех людей планеты.

**Связи искусства с жизнью человека**, роль искусства в повседневном его бытии, в жизни общества, значение искусства в развитии каждого ребенка — главный смысловой стержень программы.

Изобразительное искусство как школьная дисциплина имеет интегративный характер, так как она включает в себя основы разных видов визуально-пространственных искусств: живопись, графику, скульптуру, дизайн, архитектуру, народное и декоративно прикладное искусство, изображение в зрелищных и экранных искусствах. Они изучаются в контексте

взаимодействия с другими, то есть временными и синтетическими, искусствами.

Систематизирующим методом **является выделение трех основных видов художественной деятельности для визуальных пространственных искусств:**

- изобразительная художественная деятельность;
- декоративная художественная деятельность
- конструктивная художественная деятельность.

Три способа художественного освоения действительности — изобразительный, декоративный и конструктивный — в начальной школе выступают для детей в качестве хорошо им понятных, интересных и доступных видов художественной деятельности: изображение, украшение, постройка. Постоянное практическое участие школьников в этих трех видах деятельности позволяет систематически приобщать их к миру искусства.

При выделении видов художественной деятельности очень важной является задача показать разницу их социальных функций: изображение - это художественное познание мира, выражение своего к нему отношения, эстетического переживания его; конструктивная деятельность - это создание предметно-пространственной среды; декоративная деятельность - это способ организации общения людей, имеющий коммуникативные функции в жизни общества.

Необходимо иметь в виду, что в начальной школе три вида художественной деятельности представлены в игровой форме как Братья-Мастера Изображения, Украшения и Постройки. Они помогают вначале структурно членить, а значит, и понимать деятельность искусств в окружающей жизни, более глубоко осознавать искусство.

Тематическая цельность и последовательность развития курса помогают обеспечить прозрачные эмоциональные контакты с искусством на каждом этапе обучения. Ребенок поднимается год за годом, урок за уроком по

ступенькам познания личных связей со всем миром художественно - эмоциональной культуры.

Предмет «Изобразительное искусство» предполагает сотворчество учителя и ученика; диалогичность; четкость поставленных задач и вариативность их решения; освоение традиций художественной культуры и импровизационный поиск личностно значимых смыслов.

**Основные виды учебной деятельности** - практическая художественно-творческая деятельность ученика и восприятие красоты окружающего мира, произведений искусства.

**Практическая художественно-творческая деятельность** (ребенок выступает в роли художника) и **деятельность по восприятию искусства** (ребенок выступает в роли зрителя, осваивая опыт художественной культуры) имеют творческий характер. Учащиеся осваивают различные художественные материалы (гуашь и акварель, карандаши, мелки, уголь, пастель, пластилин, глина, различные виды бумаги, ткани, природные материалы), инструменты (кисти, стеки, ножницы и т. д.), а также художественные техники (аппликация, коллаж, монотипия, лепка, бумажная пластика и др.).

Одна из задач - **постоянная смена художественных материалов**, овладение их выразительными возможностями. **Многообразие видов деятельности** стимулирует интерес учеников к предмету, изучению искусства и является необходимым условием формирования личности каждого.

**Восприятие произведений искусства** предполагает развитие специальных навыков, развитие чувств, а также овладение образным языком искусства. Только в единстве восприятия произведений искусства и собственной творческой практической работы происходит формирование образного художественного мышления детей.

Особым видом деятельности учащихся является выполнение творческих проектов и компьютерных презентаций. Для этого необходима работа со словарями, использование собственных фотографий, поиск

разнообразной художественной информации в интернете. Программа построена так, чтобы дать школьникам ясные представления о системе взаимодействия искусства с жизнью.

Предусматривается широкое привлечение жизненного опыта детей, примеров из окружающей действительности. **Работа на основе наблюдения и эстетического переживания окружающей реальности** является важным условием освоения детьми программного материала. Стремление к выражению своего отношения к действительности должно служить источником развития образного мышления.

**Развитие художественно-образного мышления** учащихся строится на единстве двух его основ: развитие наблюдательности, т. е. умения вглядываться в явления жизни, и развитие фантазии, т. е. способности на основе развитой наблюдательности строить художественный образ, выражая свое отношение к реальности.

Наблюдение и переживание окружающей реальности, а также способность к осознанию своих собственных переживаний и своего внутреннего мира являются важными условиями освоения детьми материала курса. Конечная цель - формирование у ребенка способности самостоятельного видения мира, размышления о нем, выражения своего отношения на основе освоения опыта художественной культуры.

**Тематическая цельность и последовательность** развития курса помогают обеспечить прозрачные эмоциональные контакты с искусством на каждом этапе обучения. Ребенок поднимается год за годом, урок за уроком по ступенькам познания личных связей со всем миром художественно-эмоциональной культуры. Принцип опоры на личный опыт ребенка и расширения, обогащения его освоением культуры выражен в самой структуре программы.

Тема 1 класса — **«Ты изображаешь, украшаешь и строишь»**. Дети знакомятся с присутствием разных видов художественной деятельности в повседневной жизни, с работой художник учатся с разных художнических

позиций наблюдать реальность, а также, открывая первичные основания изобразительного языка, — рисовать, украшать и конструировать, осваивая выразительные свойства различных художественных материалов.

Тема 2 класса — **«Искусство и ты»**. Художественное развитие ребенка сосредотачивается над способом выражения в искусстве чувств человека, на художественных средствах эмоциональной оценки: доброе — злое, взаимоотношении реальности и фантазии в творчестве художника.

Тема 3 класса — **«Искусство вокруг нас»**. Показано присутствие пространственно-визуальных искусств в окружающей нас действительности. Учащийся узнает, какую роль играют искусства и каким образом они воздействуют на нас дома, на улице, в городе и селе, в театре и цирке, на празднике — везде, все люди живут, трудятся и создают окружающий мир.

Тема 4 класса — **«Каждый народ — художник»**. Дети изучают, почему у разных народов по-разному строятся традиционные жилища, почему такие разные представления о женской и мужской красоте, так отличаются праздники. Но, знакомясь с разнообразием народных культур, дети учатся видеть, как многое их объединяет. Искусство способствует взаимопониманию людей, учит сопереживать и ценить друг друга, а непохожая, иная, красота помогает глубже понять свою родную культуру и ее традиции.

Восприятие произведений искусства и практические творческие задания, подчиненные общей задаче, создают условия для глубокого осознания и переживания каждой предложенной темы. Этому способствуют также соответствующая музыка и литература, помогающие детям на уроке воспринимать и создавать заданный образ.

Программа «Изобразительное искусство» предусматривает чередование уроков **индивидуального практического творчества учащихся и уроков коллективной творческой деятельности.**

Коллективные формы работы могут быть разными: работа по группам; индивидуально-коллективная работа, когда каждый выполняет свою часть



для общего панно или постройки. Совместная творческая деятельность учит детей договариваться, ставить и решать общие задачи, понимать друг друга, с уважением и интересом относиться к работе товарища, а общий положительный результат дает стимул для дальнейшего творчества и уверенность в своих силах. Чаще всего такая работа - это подведение итога какой-то большой темы и возможность более полного и многогранного ее раскрытия, когда усилия каждого, сложенные вместе, дают яркую и целостную картину.

Художественная деятельность школьников на уроках находит разнообразные формы выражения: изображение на плоскости и в объеме (с натуры, по памяти, по представлению); декоративная и конструктивная работа; восприятие явлений действительности и произведений искусства; обсуждение работ товарищей, результатов коллективного творчества и индивидуальной работы на уроках; изучение художественного наследия; подбор иллюстративного материала к изучаемым темам; прослушивание музыкальных и литературных произведений (народных, классических, современных).

Художественные знания, умения и навыки являются основным средством приобщения к художественной культуре. Средства художественной выразительности - форма, пропорции, пространство, светотональность, цвет, линия, объем, фактура материала, ритм, композиция - осваиваются учащимися на всем протяжении обучения.

На уроках вводится игровая драматургия по изучаемой теме, прослеживаются связи с музыкой, литературой, историей, трудом.

Систематическое освоение художественного наследия помогает осознавать искусство как духовную летопись человечества, как выражение отношения человека к природе, обществу, поиску истины. На протяжении всего курса обучения школьники знакомятся с выдающимися произведениями архитектуры, скульптуры, живописи, графики, декоративно-прикладного искусства, изучают классическое и народное искусство разных стран и эпох.

Огромное значение имеет познание художественной культуры своего народа.

**Обсуждение детских работ** с точки зрения их содержания, выразительности, оригинальности активизирует внимание детей, формирует опыт творческого общения.

Периодическая **организация выставок** дает детям возможность заново увидеть и оценить свои работы, ощутить радости успеха. Выполненные на уроках работы учащихся могут быть использованы как подарки для родных и друзей, могут применяться в оформлении школы.

### **3. Место предмета в учебном плане**

В федеральном базисном учебном плане на изучение изобразительного искусства в каждом классе начальной школы отводится по 1 ч в неделю, всего 135 ч. (1 класс-33 ч., 2-4 класс – 34 ч.) В соответствии с гигиеническими требованиями к условиям реализации образовательных программ 1 класса ФГОС II поколения, программа рассчитана на 29 часов. Остальные 4 часа занятий, направлены на снятие статического напряжения младшего школьника и проводятся в адаптационный период первоклассника к обучению в школе.

### **4. Описание ценностных ориентиров содержания учебного предмета.**

Приоритетная цель художественного образования в школе- **духовно-нравственное развитие** ребёнка, т.е. формирование у него качеств, отвечающих представлениям об истинной человечности, о доброте и культурной полноценности в восприятии мира.

Культуросоздающая роль программы состоит также в воспитании **гражданственности и патриотизма**. Прежде всего, ребёнок постигает искусство своей Родины, а потом знакомится с искусством других народов.

В основу программы положен принцип «от родного порога в мир общечеловеческой культуры». Ребёнок шаг за шагом открывает

**многообразие культур разных народов** и ценностные связи, объединяющие всех людей планеты. Природа и жизнь являются базисом формируемого мироотношения.

**Связи искусства с жизнью человека**, роль искусства в повседневном бытии, в жизни общества, значение искусства в развитии каждого ребёнка - главный смысловой стержень курса. Программа построена так, чтобы дать школьникам ясные представления о системе взаимодействия искусства с жизнью. Предусматривается широкое привлечение жизненного опыта детей, примеров из окружающей действительности. Работа на основе наблюдения и эстетического переживания окружающей реальности является важным условием освоения детьми программного материала. Стремление к выражению своего отношения к действительности должно служить источником развития образного мышления. Одна из главных задач курса - развитие у ребенка **интереса к внутреннему миру человека**, способности углубления в себя, осознания своих внутренних переживаний. Это является залогом развития **способности сопереживания**. Любая тема по искусству должна быть не просто изучена, а прожита, т. е. пропущена через чувства ученика, а это возможно лишь в деятельностной форме, **в форме личного творческого опыта**. Только тогда знания и умения по искусству становятся личностно значимыми, связываются с реальной жизнью и эмоционально окрашиваются, происходит развитие личности ребенка, формируется его ценностное отношение к миру.

Особый характер художественной информации нельзя адекватно передать словами. Эмоционально-ценностный, чувственный опыт, выраженный в искусстве, можно постичь только через собственное переживание - **проживание художественного образа** в форме художественных действий. Для этого необходимо освоение художественно-образного языка, средств художественной выразительности. Развитая способность к эмоциональному уподоблению - основа эстетической отзывчивости. В этом особая сила и своеобразие искусства: его содержание должно быть присвоено ребенком

как собственный чувственный опыт. На этой основе происходит развитие чувств, освоение художественного опыта поколений и эмоционально-ценностных критериев жизни.

### **5. Результаты изучения учебного предмета.**

В результате изучения курса «Изобразительное искусство» в начальной школе должны быть достигнуты определенные результаты.

**Личностные результаты** отражаются в индивидуальных качественных свойствах учащихся, которые они должны преобразование в процессе освоения учебного предмета по программе «Изобразительное искусство»:

- чувство гордости за культуру и искусство Родины, своего города;
- уважительное отношение к культуре и искусству других народов нашей страны и мира в целом;
- понимание особой роли культуры и искусства в жизни общества и каждого отдельного человека;
- сформированность эстетических чувств, художественно-творческого мышления, наблюдательности и фантазии;
- сформированность эстетических потребностей (потребностей на общении с искусством, природой, потребностей в творческом отношении к окружающему миру, потребностей в самостоятельной практической творческой деятельности), ценностей и чувств;
- развитие этических чувств, доброжелательности и эмоционально—нравственной отзывчивости, понимания и сопереживания чувствам других людей;
- овладение навыками коллективной деятельности в процессе совместной творческой работ в команде одноклассников од руководством учителя;
- умение сотрудничать с товарищами в процессе совместной деятельности, соотносить свою часть работы с общим замыслом;

- умение обсуждать и анализировать собственную художественную деятельность и работу одноклассников с позиций творческих задач данной темы, с точки зрения содержания и средств его выражения.

**Метапредметные результаты** характеризуют уровень сформулированности универсальных способностей учащихся, проявляющихся в познавательной и практической творческой деятельности:

- освоение способов решения проблем творческого и поискового характера;
- овладение умением творческого видения с позиций художника, т. е. умением сравнивать, анализировать, выделять главное, обобщать;
- формирование умения понимать причины успеха неуспеха учебной деятельности и способности конструктивно действовать даже в ситуациях неуспеха;
- освоение начальных форм познавательной и личностной рефлексии;
- овладение логическими действиями сравнения, анализа, синтеза, обобщения, классификации по родовидовым признакам;
- овладение умением вести диалог, распределять функции и роли в процессе выполнения коллективной творческой работы;
- использование средств информационных технологий для решения различных учебно-творческих задач в процессе поиска дополнительного изобразительного материала, выполнение творческих проектов, отдельных упражнений по живописи, графике, моделированию и т. д.;
- умение планировать и грамотно осуществлять учебные действия в соответствии с поставленной задачей, находить варианты решения различных художественно-творческих задач;
- умение рационально строить самостоятельную творческую деятельность, умение организовать место занятий;
- осознанное стремление к освоению новых знаний и умений, к достижению более высоких и оригинальных творческих результатов.

**Предметные результаты** характеризуют опыт учащихся в художественно-творческой деятельности, который приобретается и закрепляется в процессе освоения учебного предмета:

- сформированность первоначальных представлений о роли изобразительного искусства в жизни человека, его роли в духовно-нравственном развитии человека;
- сформированность основ художественной культуры, в том числе на материале художественной культуры родного края, эстетического отношения к миру; понимание красоты как ценности, потребности в художественном творчестве и в общении с искусством;
- овладение практическими умениями и навыками в восприятии, анализе и оценке произведений искусства;
- овладение элементарными практическими умениями и навыками в различных видах художественной деятельности (рисунке, живописи, скульптуре, художественном конструировании), а также в специфических формах художественной деятельности, базирующихся на ИКТ (цифровая фотография, видеозапись, элементы мультипликации и пр.);
- знание видов художественной деятельности: изобразительной (живопись, графика, скульптура), конструктивной (дизайна и архитектура), декоративной (народных и прикладные виды искусства);
- знание основных видов и жанров пространственно-визуальных искусств;
- понимание образной природы искусства;
- эстетическая оценка явлений природы, событий окружающего мира
- применение художественных умений, знаний и представлений в процессе выполнения художественно-творческих работ;
- способность узнавать, воспринимать, описывать и эмоционально оценивать несколько великих произведений русского и мирового искусства;

- умение обсуждать и анализировать произведения искусства,
- выражая суждения о содержании, сюжетах и выразительных средствах;
- усвоение названий ведущих художественных музеев России
- и художественных музеев своего региона;
- умение видеть проявления визуально-пространственных искусств в окружающей жизни: в доме, на улице, в театре, на празднике;
- способность использовать в художественно-творческой деятельности различные художественные материалы и художественные техники;
- способность передавать в художественно-творческой деятельности характер, эмоциональных состояния и свое отношение к природе, человеку, обществу;
- умение компоновать на плоскости листа и в объеме задуманный художественный образ;
- освоение умений применять в художественно-творческой деятельности основы цветоведения, основы графической грамоты;
- овладение навыками моделирования из бумаги, лепки из пластилина, навыками изображения средствами аппликации и коллажа;
- умение характеризовать и эстетически оценивать разнообразие и красоту природы различных регионов нашей страны;
- умение рассуждать о многообразии представлений о красоте у народов мира, способности человека в самых разных природных условиях создавать свою самобытную художественную культуру;
- изображение в творческих работах особенностей художественной культуры разных (знакомых по урокам) народов, передача особенностей понимания ими красоты природы, человека, народных традиций;
- способность эстетически, эмоционально воспринимать красоту городов, сохранивших исторический облик, — свидетелей нашей истории;

- умение приводить примеры произведений искусства, выражающих красоту мудрости и богатой духовной жизни, красоту внутреннего мира человека.

**В результате изучения предмета «Изобразительное искусство у обучающихся:**

- будут сформированы основы художественной культуры: представления о специфике искусства, потребность в художественном творчестве и в общении с искусством;
- начнут развиваться образное мышление, наблюдательность и воображение, творческие способности, эстетические чувства, формироваться основы анализа произведения искусства;
- формируются основы духовно-нравственных ценностей личности, будет проявляться эмоционально-ценностное отношение к миру, художественный вкус;
- появится способность к реализации творческого потенциала в духовной, художественно-продуктивной деятельности, разовьется трудолюбие, открытость миру, диалогичность;
- установится осознанное уважение и принятие традиций, форм культурного - исторической, социальной и духовной жизни родного края, наполнятся конкретным содержанием понятия «Отечество», «родная земля», «моя семья и род», «мой дом», разовьется принятие культуры и духовных традиций много национального народа Российской Федерации, зародится социально ориентированный и взгляд на мир;
- будут заложены основы российской гражданской идентичности, чувства гордости за свою Родину, появится осознание своей этнической и национальной принадлежности, ответственности за общее благополучие.



## **Обучающиеся:**

- овладеют умениями и навыками восприятия произведений искусства; смогут понимать образную природу искусства; давать эстетическую оценку явлениям окружающего мира;
- получают навыки сотрудничества со взрослыми и сверстниками научатся вести диалог, участвовать в обсуждении значимых явлений жизни и искусства;
- научатся различать виды и жанры искусства, смогут называть ведущие художественные музеи России (и своего региона);
- будут использовать выразительные средства для воплощения собственного художественно-творческого замысла; смогут выполнять простые рисунки и орнаментальные композиции, используя язык компьютерной графики в программе Paint.

## **1 класс**

### **Личностные результаты**

Личностными результатами является формирование следующих умений:

- учебно-познавательный интерес к новому учебному материалу и способам решения новой задачи;
- основы экологической культуры: принятие ценности природного мира.
- ориентация на понимание причин успеха в учебной деятельности, в том числе на самоанализ и самоконтроль результата, на анализ соответствия результатов требованиям конкретной задачи.
- способность к самооценке на основе критериев успешности учебной деятельности.

### **Метапредметные результаты**

#### **Регулятивные УУД:**

- учитывать выделенные учителем ориентиры действия в новом учебном материале в сотрудничестве с учителем;
- планировать свои действия в соответствии с поставленной задачей и условиями её реализации, в том числе во внутреннем плане;
- адекватно воспринимать предложения и оценку учителей, товарищей, родителей и других людей;

#### **Познавательные УУД:**

- строить сообщения в устной и письменной форме;
- ориентироваться на разнообразие способов решения задач;
- строить рассуждения в форме связи простых суждений об объекте, его строении, свойствах и связях;

### **Коммуникативные УУД:**

- допускать возможность существования у людей различных точек зрения, в том числе не совпадающих с его собственной, и ориентироваться на позицию партнёра в общении и взаимодействии;
- формулировать собственное мнение и позицию; задавать вопросы;
- использовать речь для регуляции своего действия.

### **Предметные результаты**

**Предметные результаты** характеризуют опыт учащихся в художественно-творческой деятельности, который приобретается и закрепляется в процессе освоения учебного предмета:

- сформированность первоначальных представлений о роли изобразительного искусства в жизни человека, его роли в духовно-нравственном развитии человека;
- сформированность основ художественной культуры, в том числе на материале художественной культуры родного края, эстетического отношения к миру; понимание красоты как ценности, потребности в художественном творчестве и в общении с искусством;
- овладение практическими умениями и навыками в восприятии, анализе и оценке произведений искусства;
- овладение элементарными практическими умениями и навыками в различных видах художественной деятельности (рисунке, живописи, скульптуре, художественном конструировании), а также в специфических формах художественной деятельности, базирующихся на ИКТ (цифровая фотография, видеозапись, элементы мультипликации и пр.);
- знание видов художественной деятельности: изобразительной (живопись, графика, скульптура), конструктивной (дизайна и архитектура), декоративной (народных и прикладные виды искусства);
- знание основных видов и жанров пространственно-визуальных искусств;
- понимание образной природы искусства;
- эстетическая оценка явлений природы, событий окружающего мира
- применение художественных умений, знаний и представлений в процессе выполнения художественно-творческих работ;
- способность узнавать, воспринимать, описывать и эмоционально оценивать несколько великих произведений русского и мирового искусства;
- умение обсуждать и анализировать произведения искусства, выражая суждения о содержании, сюжетах и выразительных средствах;
- усвоение названий ведущих художественных музеев России и художественных музеев своего региона;
- умение видеть проявления визуально-пространственных искусств в окружающей жизни: в доме, на улице, в театре, на празднике;

- способность использовать в художественно-творческой деятельности различные художественные материалы и художественные техники;
- способность передавать в художественно-творческой деятельности характер, эмоциональных состояния и свое отношение к природе, человеку, обществу;
- умение компоновать на плоскости листа и в объеме заданный художественный образ;
- освоение умений применять в художественно-творческой деятельности основы цветоведения, основы графической грамоты;
- овладение навыками моделирования из бумаги, лепки из пластилина, навыками изображения средствами аппликации и коллажа;
- умение характеризовать и эстетически оценивать разнообразие и красоту природы различных регионов нашей страны;
- умение рассуждать о многообразии представлений о красоте у народов мира, способности человека в самых разных природных условиях создавать свою самобытную художественную культуру;
- изображение в творческих работах особенностей художественной культуры разных (знакомых по урокам) народов, передача особенностей понимания ими красоты природы, человека, народных традиций;
- способность эстетически, эмоционально воспринимать красоту городов, сохранивших исторический облик, — свидетелей нашей истории;
- умение приводить примеры произведений искусства, выражающих красоту мудрости и богатой духовной жизни, красоту внутреннего мира человека.

### **К концу изучения курса «Изобразительное искусство»(1 класс)**

#### **Выпускник научится:**

-различать основные виды художественной деятельности (рисунок, живопись, скульптура, художественное конструирование и дизайн, декоративно-прикладное искусство) и участвовать в художественно-творческой деятельности, используя различные художественные материалы и приёмы работы с ними для передачи собственного замысла;

- узнает значение слов: художник, палитра, композиция, иллюстрация, аппликация, коллаж, флористика, гончар;

- узнавать отдельные произведения выдающихся художников и народных мастеров;

-различать основные и составные, тёплые и холодные цвета; изменять их эмоциональную напряжённость с помощью смешивания с белой и чёрной красками; использовать их для передачи художественного замысла в собственной учебно-творческой деятельности;

основные и смешанные цвета, элементарные правила их смешивания;

- эмоциональное значение тёплых и холодных тонов;

- особенности построения орнамента и его значение в образе художественной вещи;
- знать правила техники безопасности при работе с режущими и колющими инструментами;
- способы и приёмы обработки различных материалов;
- организовывать своё рабочее место, пользоваться кистью, красками, палитрой; ножницами;
- передавать в рисунке простейшую форму, основной цвет предметов;
- составлять композиции с учётом замысла;
- конструировать из бумаги на основе техники оригами, гофрирования, сминания, сгибания;
- конструировать из ткани на основе скручивания и связывания;
- конструировать из природных материалов;
- пользоваться простейшими приёмами лепки.

### **Выпускник получит возможность научиться:**

- усвоить основы трех видов художественной деятельности: изображение на плоскости и в объеме; постройка или художественное конструирование на плоскости, в объеме и пространстве; украшение или декоративная деятельность с использованием различных художественных материалов;
- участвовать в художественно-творческой деятельности, используя различные художественные материалы и приёмы работы с ними для передачи собственного замысла;
- приобрести первичные навыки художественной работы в следующих видах искусства: живопись, графика, скульптура, дизайн, декоративно-прикладные и народные формы искусства;
- развивать фантазию, воображение;
- приобрести навыки художественного восприятия различных видов искусства;
- научиться анализировать произведения искусства;
- приобрести первичные навыки изображения предметного мира, изображения растений и животных;
- приобрести навыки общения через выражение художественного смысла, выражение эмоционального состояния, своего отношения в творческой художественной деятельности и при восприятии произведений искусства и творчества своих товарищей.

## **2 класс**

### **Личностные результаты**

- чувство гордости за культуру и искусство Родины, своего народа;
- уважительное отношение к культуре и искусству других народов нашей страны и мира в целом;

- понимание особой роли культуры и искусства в жизни общества и каждого отдельного человека;
- сформированность эстетических чувств, художественно-творческого мышления, наблюдательности и фантазии;
- сформированность эстетических потребностей — потребностей в общении с искусством, природой, потребностей в творческом отношении к окружающему миру, потребностей в самостоятельной практической творческой деятельности;
  - овладение навыками коллективной деятельности в процессе совместной творческой работы в команде одноклассников под руководством учителя;
  - умение сотрудничать с товарищами в процессе совместной деятельности, соотносить свою часть работы с общим замыслом;
  - умение обсуждать и анализировать собственную художественную деятельность и работу одноклассников с позиций творческих задач данной темы, с точки зрения содержания и средств его выражения.

### **Метапредметные результаты**

#### *Регулятивные УУД*

- Проговаривать последовательность действий на уроке.
- Учиться работать по предложенному учителем плану.
- Учиться отличать верно выполненное задание от неверного.
- Учиться совместно с учителем и другими учениками давать эмоциональную оценку деятельности класса на уроке.

#### *Познавательные УУД*

- Ориентироваться в своей системе знаний: отличать новое от уже известного с помощью учителя.
- Делать предварительный отбор источников информации: ориентироваться в учебнике (на развороте, в оглавлении, в словаре).
- Добывать новые знания: находить ответы на вопросы, используя учебник, свой жизненный опыт и информацию, полученную на уроке.
- Перерабатывать полученную информацию: делать выводы в результате совместной работы всего класса.
- Сравнивать и группировать произведения изобразительного искусства (по изобразительным средствам, жанрам и т.д.).
- Преобразовывать информацию из одной формы в другую на основе заданных в учебнике и рабочей тетради алгоритмов самостоятельно выполнять творческие задания.

#### *Коммуникативные УУД*

- Уметь пользоваться языком изобразительного искусства:
  - а) донести свою позицию до собеседника;
  - б) оформить свою мысль в устной и письменной форме (на уровне одного предложения или небольшого текста).
- Уметь слушать и понимать высказывания собеседников.

- Уметь выразительно читать и пересказывать содержание текста.
- Совместно договариваться о правилах общения и поведения в школе и на уроках изобразительного искусства и следовать им.
- Учиться согласованно работать в группе.

## **Предметные результаты**

- знание видов художественной деятельности: изобразительной (живопись, графика, скульптура), конструктивной (дизайн и архитектура), декоративной (народные и прикладные виды искусства);
  - знание основных видов и жанров пространственно-визуальных искусств;
  - понимание образной природы искусства;
  - эстетическая оценка явлений природы, событий окружающего мира;
  - применение художественных умений, знаний и представлений в процессе выполнения художественно-творческих работ;
  - способность узнавать, воспринимать, описывать и эмоционально оценивать несколько великих произведений русского и мирового искусства;
  - умение обсуждать и анализировать произведения искусства, выражая суждения о содержании, сюжетах и выразительных средствах;
  - усвоение названий ведущих художественных музеев России и художественных музеев своего региона;
  - умение видеть проявления визуально-пространственных искусств в окружающей жизни: в доме, на улице, в театре, на празднике;
  - способность использовать в художественно-творческой деятельности различные художественные материалы и художественные техники;
  - способность передавать в художественно-творческой деятельности характер, эмоциональные состояния и свое отношение к природе, человеку, обществу;
  - умение компоновать на плоскости листа и в объеме задуманный художественный образ;
  - освоение умений применять в художественно—творческой деятельности основ цветоведения, основ графической грамоты;
  - овладение навыками моделирования из бумаги, лепки из пластилина, навыками изображения средствами аппликации и коллажа;
  - умение характеризовать и эстетически оценивать разнообразие и красоту природы различных регионов нашей страны;

- умение рассуждать о многообразии представлений о красоте у народов мира, способности человека в самых разных природных условиях создавать свою самобытную художественную культуру;
- изображение в творческих работах особенностей художественной культуры разных (знакомых по урокам) народов, передача особенностей понимания ими красоты природы, человека, народных традиций;
- умение узнавать и называть, к каким художественным культурам относятся предлагаемые (знакомые по урокам) произведения изобразительного искусства и традиционной культуры;
- способность эстетически, эмоционально воспринимать красоту городов, сохранивших исторический облик, — свидетелей нашей истории;
- умение объяснять значение памятников и архитектурной среды древнего зодчества для современного общества;
- выражение в изобразительной деятельности своего отношения к архитектурным и историческим ансамблям древнерусских городов;
- умение приводить примеры произведений искусства, выражающих красоту мудрости и богатой духовной жизни, красоту внутреннего мира человека.

**В результате изучения изобразительного искусства  
второклассник научится:**

- понимать, что такое деятельность художника (что может изобразить художник – предметы, людей, события; с помощью каких материалов изображает художник – бумага, холст, картон, карандаш, кисть, краски и пр.);
- узнавать основные жанры (натюрморт, пейзаж, анималистический жанр, портрет) и виды произведений (живопись, графика, скульптура, декоративно-прикладное искусство и архитектура) изобразительного искусства;
- называть известные центры народных художественных ремёсел России (Хохлома, Городец, Дымково);
- узнавать отдельные произведения выдающихся отечественных и зарубежных художников, называть их авторов;
- сравнивать различные виды изобразительного искусства (графики, живописи, декоративно-прикладного искусства, скульптуры и архитектуры);
- различать основные и составные, теплые и холодные цвета; изменять их эмоциональную напряженность с помощью смешивания с белой и черной красками; использовать их для передачи художественного замысла в собственной учебно-творческой деятельности;

- использовать декоративные элементы, геометрические, растительные узоры для украшения своих изделий и предметов быта; использовать ритм и стилизацию форм для создания орнамента; передавать в собственной художественно-творческой деятельности специфику стилистики произведений народных художественных промыслов в России (с учетом местных условий);
- использовать художественные материалы (гуашь, акварель, цветные карандаши, восковые мелки, тушь, уголь, бумага);
- применять основные средства художественной выразительности в рисунке, живописи и скульптуре (с натуры, по памяти и воображению); в декоративных работах – иллюстрациях к произведениям литературы и музыки;
- пользоваться простейшими приёмами лепки (пластилин, глина);
- выполнять простейшие композиции из бумаги и бросового материала.

Второкласник получит **возможность научиться:**

- воспринимать произведения изобразительного искусства, участвовать в обсуждении их содержания и выразительных средств, объяснять сюжеты и содержание знакомых произведений;
- высказывать суждение о художественных произведениях, изображающих природу и человека в различных эмоциональных состояниях;
- пользоваться средствами выразительности языка живописи, графики, скульптуры, декоративно-прикладного искусства, художественного конструирования в собственной художественно-творческой деятельности;
- моделировать новые формы, различные ситуации, путем трансформации известного; создавать новые образы природы, человека, фантастического существа средствами изобразительного искусства;
- выполнять простые рисунки и орнаментальные композиции, используя язык компьютерной графики в программе Paint;
- видеть, чувствовать и изображать красоту и разнообразие природы, человека, зданий, предметов;
- изображать пейзажи, натюрморты, портреты, выражая к ним свое эмоциональное отношение.

## **3 класс**

### **Личностные результаты**

- формирование у ребёнка ценностных ориентиров в области изобразительного искусства;
- воспитание уважительного отношения к творчеству, как своему, так и других людей;



- развитие самостоятельности в поиске решения различных изобразительных задач;
- формирование духовных и эстетических потребностей;
- овладение различными приёмами и техниками изобразительной деятельности;
- воспитание готовности к отстаиванию своего эстетического идеала;
- отработка навыков самостоятельной и групповой работы.

## **Метапредметные результаты**

### Регулятивные УУД

- Проговаривать последовательность действий на уроке.
- Учиться работать по предложенному учителем плану.
- Учиться отличать верно выполненное задание от неверного.
- Учиться совместно с учителем и другими учениками давать эмоциональную оценку деятельности класса на уроке.

Основой для формирования этих действий служит соблюдение технологии оценивания образовательных достижений.

### Познавательные УУД

- Ориентироваться в своей системе знаний: отличать новое от уже известного с помощью учителя.
- Делать предварительный отбор источников информации: ориентироваться в учебнике (на развороте, в оглавлении, в словаре).
- Добывать новые знания: находить ответы на вопросы, используя учебник, свой жизненный опыт и информацию, полученную на уроке.
- Перерабатывать полученную информацию: делать выводы в результате совместной работы всего класса.
- Сравнивать и группировать произведения изобразительного искусства (по изобразительным средствам, жанрам и т.д.).
- Преобразовывать информацию из одной формы в другую на основе заданных в учебнике и рабочей тетради алгоритмов самостоятельно выполнять творческие задания.

### Коммуникативные УУД

- Уметь пользоваться языком изобразительного искусства:
  - а) донести свою позицию до собеседника;
  - б) оформить свою мысль в устной и письменной форме (на уровне одного предложения или небольшого текста).
- Уметь слушать и понимать высказывания собеседников.
- Уметь выразительно читать и пересказывать содержание текста.
- Совместно договариваться о правилах общения и поведения в школе и на уроках изобразительного искусства и следовать им.
- Учиться согласованно работать в группе:
  - а) учиться планировать работу в группе;
  - б) учиться распределять работу между участниками проекта;
  - в) понимать общую задачу проекта и точно выполнять свою часть работы;

г) уметь выполнять различные роли в группе (лидера, исполнителя, критика).

## Предметные результаты

- сформированность первоначальных представлений о роли изобразительного искусства в жизни и духовно-нравственном развитии человека;
- ознакомление учащихся с выразительными средствами различных видов изобразительного искусства и освоение некоторых из них;
- ознакомление учащихся с терминологией и классификацией изобразительного искусства;
- первичное ознакомление учащихся с отечественной и мировой культурой;
- получение детьми представлений о некоторых специфических формах художественной деятельности, базирующихся на ИКТ (цифровая фотография, работа с компьютером, элементы мультипликации и пр.), а также декоративного искусства и дизайна.

В результате изучения изобразительного искусства  
третьеклассник **научится:**

- понимать, что приобщение к миру искусства происходит через познание художественного смысла окружающего предметного мира;
- понимать, что предметы имеют не только утилитарное значение, но и являются носителями духовной культуры;
- понимать, что окружающие предметы, созданные людьми, образуют среду нашей жизни и нашего общения;
- понимать, что форма вещей не случайна, в ней выражено понимание людьми красоты. Удобства, в ней выражены чувства людей и отношения между людьми, их мечты и заботы;
- работать с пластилином, конструировать из бумаги макеты;
- использовать элементарные приёмы изображения пространства;
- правильно определять и изображать форму предметов, их пропорции;
- называть новые термины: прикладное искусство, книжная иллюстрация, искусство книги, живопись. Скульптура, натюрморт, пейзаж, портрет;
- называть разные типы музеев (художественные, архитектурные, музей-мемориалы);
- сравнивать различные виды изобразительного искусства (графики, живописи, декоративно-прикладного искусства, скульптуры и архитектуры);
- называть народные игрушки (дымковские, филимоновские, городецкие, богородские);
- называть известные центры народных художественных ремёсел России (Хохлома, Гжель);

- использовать художественные материалы (гуашь, акварель, цветные карандаши, восковые мелки, тушь, уголь, бумага).

Третьеклассник получит **возможность научиться:**

- использовать приобретённые знания и умения в практической деятельности и повседневной жизни, для самостоятельной творческой деятельности;

- воспринимать произведения изобразительного искусства разных жанров;

- оценивать произведения искусства (выражения собственного мнения) при посещении выставок, музеев изобразительного искусства, народного творчества и др.;

- использовать приобретённые навыки общения через выражение художественных смыслов, выражение эмоционального состояния, своего отношения к творческой художественной деятельности, а также при восприятии произведений искусства и творчества своих товарищей;

- использовать приобретённые знания и умения в коллективном творчестве, в процессе совместной художественной деятельности;

- использовать выразительные средства для воплощения собственного художественно-творческого замысла;

- анализировать произведения искусства, приобретать знания о конкретных произведениях выдающихся художников в различных видах искусства, активно использовать художественные термины и понятия;

- осваивать основы первичных представлений о трёх видах художественной деятельности: изображение на плоскости и в объёме; постройка или художественное конструирование на плоскости, в объёме и пространстве; украшение или декоративная художественная деятельность с использованием различных художественных материалов.

## 4 класс

### Личностные результаты

*в ценностно-эстетической сфере* – эмоционально-ценностное отношение к окружающему миру (семье, Родине, природе, людям); толерантное принятие разнообразия культурных явлений; художественный вкус и способность к эстетической оценке произведений искусства и явлений окружающей жизни;

*в познавательной (когнитивной) сфере* – способность к художественному пониманию мира, умение применять полученные знания в собственной художественно-творческой деятельности;

*в трудовой сфере* – навыки использования различных художественных материалов для работы в разных техниках; стремление использовать художественные умения для создания красивых вещей или их украшения.

### Метапредметные результаты

**Метапредметные результаты** освоения изобразительного искусства в начальной школе проявляются в:

- умения видеть и воспринимать проявления художественной культуры в окружающей жизни (техника, музеи, архитектура, дизайн, скульптура и др.);
- желании общаться с искусством, участвовать в обсуждении содержания и выразительных средств произведений искусства;
- активном использовании языка изобразительного искусства и различных художественных материалов для освоения содержания разных учебных предметов (литературы, окружающего мира, родного языка и др.);
- обогащении ключевых компетенций (коммуникативных, деятельностных и др.) художественно-эстетическим содержанием;
- умения организовывать самостоятельную художественно-творческую деятельность, выбирать средства для реализации художественного замысла;
- способности оценивать результаты художественно-творческой деятельности, собственной и одноклассников.

## **Предметные результаты**

**Предметные результаты** освоения изобразительного искусства в начальной школе проявляются в следующем:

*в познавательной сфере* – понимание значения искусства в жизни человека и общества; восприятие и характеристика художественных образов, представленных в произведениях искусства; умение различать основные виды и жанры пластических искусств, характеризовать их специфику; сформированность представлений о ведущих музеях России и художественных музеях своего региона;

*в ценностно-эстетической сфере* – умение различать и передавать в художественно-творческой деятельности характер, эмоциональное состояние и свое отношение к природе, человеку, обществу; осознание общечеловеческих ценностей, выраженных в главных темах искусства, и отражение их в собственной художественной деятельности; умение эмоционально оценивать шедевры русского и мирового искусства (в пределах изученного); проявление устойчивого интереса к художественным традициям своего и других народов;

*в коммуникативной сфере* - способность высказывать суждения о художественных особенностях произведений, изображающих природу и

человека в различных эмоциональных состояниях; умение обсуждать коллективные результаты художественно-творческой деятельности;

*в трудовой сфере* - умение использовать различные материалы и средства художественной выразительности для передачи замысла в собственной художественной деятельности; моделирование новых образов путем трансформации известных (с использованием средств изобразительного искусства и компьютерной графики).

В результате изучения изобразительного искусства четвероклассники **научатся:**

- понимать, что приобщение к миру искусства происходит через познание художественного смысла окружающего предметного мира;
- понимать, что предметы имеют не только утилитарное значение, но и являются носителями духовной культуры;
- понимать, что окружающие предметы, созданные людьми, образуют среду нашей жизни и нашего общения;
- работать с пластилином, конструировать из бумаги маке
- использовать элементарные приемы изображения пространства;
- правильно определять и изображать форму предметов, их пропорции;
- называть новые термины: прикладное искусство, книжная иллюстрация, живопись, скульптура, натюрморт, пейзаж, портрет;
- называть разные типы музеев;
- сравнивать различные виды изобразительного искусства;
- называть народные игрушки, известные центры народных промыслов;
- использовать различные художественные материалы.

Четвероклассник получит **возможность научиться:**

- использовать приобретенные знания и умения в практической деятельности и в повседневной жизни, для самостоятельной творческой деятельности;
- воспринимать произведения изобразительного искусства разных жанров;
- оценивать произведения искусства при посещении музеев изобразительного искусства, выставок, народного творчества и др.;
- использовать приобретенные навыки общения через выражение художественных смыслов, выражение эмоционального состояния, своего отношения к творческой художественной деятельности;
- использовать приобретенные знания и умения в коллективном творчестве, в процессе совместной деятельности;
- использовать выразительные средства для воплощения собственного художественно-творческого замысла;
- анализировать произведения искусства, приобретать знания о конкретных произведениях выдающихся художников в различных видах искусства, активно использовать художественные термины и понятия;
- осваивать основы первичных представлений о трех видах художественной деятельности.

## 6. Содержание программы

### **ТЫ ИЗОБРАЖАЕШЬ, УКРАШАЕШЬ И СТРОИШЬ.**

**1 класс- 29 часов**

***Ты учишься изображать – 8 час.***

Изображения, красота всюду вокруг нас. Экскурсия «В парке».

Мастер Изображения учит видеть.

Изображать можно пятном.

Изображать можно в объеме.

Изображать можно линией.

Разноцветные краски.

Изображать можно и то, что невидимо.

Художники и зрители (обобщение темы). Картина. Скульптура.

Художники и зрители (обобщение темы). Художественный музей.

***Ты украшаешь-8 час.***

Мир полон украшений.

Цветы.

Красоту надо уметь замечать.

Узоры на крыльях. Ритм пятен.

Красивые рыбы. Монотипия.

Украшения птиц. Объемная аппликация.

Как украшает себя человек.

Мастер Украшения помогает сделать праздник (обобщение темы).

***Ты строишь- 8 час.***

Постройки в нашей жизни.

Дома бывают разными.

Домики, которые построила природа.

Форма и конструкции природных домиков.

Дом снаружи и внутри.

Внутреннее устройство дома.

Строим город.

Все имеет свое строение.

Строим вещи.

Город, в котором мы живем (обобщение темы).

Прогулка по родному городу.

***Изображение, украшение, постройка всегда помогают друг другу -5 час.***

Три Брата-Мастера всегда трудятся вместе.

Праздник весны. Праздник птиц.

Разноцветные жуки.

Сказочная страна.

Времена года.

Здравствуй, лето! Урок любования (обобщение темы).

## **ИСКУССТВО И ТЫ.**

**2 класс- 34 часа**

### **Как и чем работает художник (8ч)**

#### **Три основных цвета – жёлтый, красный, синий**

Что такое живопись? Первичные основы цветоведения. Знакомство с основными и составными цветами, с цветовым кругом. Многообразие цветовой гаммы осенней природы (в частности, осенних цветов).

#### **Белая и чёрная краски**

Восприятие и изображение красоты природы. Настроение в природе. Темное и светлое (смешение цветных красок с черной и белой).

Знакомство с различным эмоциональным звучанием цвета.

Расширение знаний о различных живописных материалах: акварельные краски, темпера, масляные и акриловые краски.

#### **Пастель и цветные мелки, акварель, их выразительные возможности**

Мягкость, бархатистость пастели, яркость восковых и масляных мелков, текучесть и прозрачность акварели. Выразительные возможности этих материалов, особенности работы ими. Передача различного эмоционального состояния природы.

### **Выразительные возможности аппликации**

Особенности создания аппликации (материал можно резать и обрывать). Восприятие и изображение красоты осенней природы. Наблюдение за ритмом листьев в природе. Представление о ритме пятен.

### **Выразительные возможности графических материалов**

Что такое графика? Образный язык графики. Разнообразие графических материалов.

Красота и выразительность линий. Выразительные возможности линии. Тонкие и толстые, подвижные и тягучие линии.

### **Выразительность материалов для работы в объеме**

Что такое скульптура? Образный язык скульптуры. Знакомство с материалами, которыми работает скульптор. Выразительные возможности глины, дерева, камня и других материалов.

Изображение животных. Передача характерных особенностей животных.

### **Выразительные возможности бумаги**

Что такое архитектура? Чем занимается архитектор? Особенности архитектурных форм.

Что такое макет? Материалы, с помощью которых архитектор создаёт макет (бумага, картон). Работа с бумагой (сгибание, скручивание, надрезание, склеивание). Перевод простых объемных форм в объемные формы. Склеивание простых объемных форм (конус, цилиндр, «лесенка», «гармошка»).

### **Обобщающий урок «Неожиданные материалы»**

Понимание красоты различных художественных материалов (гуашь, акварель, пастель, мелки, тушь, пластилин, бумага). Содество и различие ма-



териалов. Смешанные техники. Неожиданные материалы. Выразительные возможности материалов, которыми работают художники. Итоговая выставка работ.

### **Реальность и фантазия (7ч)**

#### **Изображение и реальность**

Мастер Изображения учит видеть мир вокруг нас. Учимся всматриваться в реальный мир, учимся не только смотреть, но и видеть. Рассматриваем внимательно животных, замечаем их красоту, обсуждаем особенности различных животных.

#### **Изображение и фантазия**

Мастер Изображения учит фантазировать. Роль фантазии в жизни людей. Сказочные существа. Фантастические образы. Соединение элементов разных животных, растений при создании фантастического образа. Творческие умения и навыки работы гуашью.

#### **Украшение и реальность**

Мастер Украшения учится у природы. Природа умеет себя украшать. Умение видеть красоту природы, разнообразие ее форм, цвета (иней, морозные узоры, паутинки, наряды птиц, рыб и т.п.).

Развитие наблюдательности.

#### **Украшение и фантазия**

Мастер Украшения учится у природы, изучает ее. Преобразование природных форм для создания различных узоров, орнаментов, украшающих предметы быта.

Создание тканей, кружев, украшений для человека. Перенесение красоты природы Мастером Украшения в жизнь человека и преобразование ее с помощью фантазии.

#### **Постройка и реальность**

Мастер Постройки учится у природы. Красота и смысл природных конструкций (соты пчел, ракушки, коробочки хлопка, орехи и т.п.), их функциональность, пропорции.

Развитие наблюдательности. Разнообразие форм подводного мира, их неповторимые особенности.

### **Постройка и фантазия**

Мастер Постройки учится у природы. Изучая природу, Мастер преобразует ее своей фантазией, дополняет ее формы, создает конструкции, необходимые для жизни человека.

Мастер Постройки показывает возможности фантазии человека в создании предметов.

### **Обобщающий урок «Братья-Мастера Изображения, Украшения и Постройки всегда работают вместе»**

Взаимодействие трех видов деятельности- изображения, украшения и постройки.

Обобщение материала всей темы.

### **О чём говорит искусство(11ч).**

#### **Изображение природы в разных состояниях**

Разное состояние природы несёт в себе разное настроение: грозное и тревожное, спокойное и радостное, грустное и нежное.

Художник, изображая природу, выражает ее состояние, настроение. Изображение, созданное художником, обращено к чувствам зрителя.

#### **Выражение характера животных**

Выражение в изображении характера и пластики животного, его состояния, настроения.

Знакомство с анималистическими изображениями, созданными художниками в графике, живописи и скульптуре. Рисунки и скульптурные произведения В.Ватагина.

#### **Выражение характера человека в изображении: женский образ**

Изображая человека, художник выражает свое отношение к нему, свое понимание этого человека.

Женские качества характера: верность, нежность, достоинство, доброта и т.д. внешнее и внутреннее содержание человека, выражение его

средствами искусства.

### **Выражение характера человека в изображении: мужской образ**

Изображая, художник выражает свое отношение к тому, что он изображает. Эмоциональная и нравственная оценка образа в его изображении.

Мужские качества характера: отважность, смелость, решительность, честность, доброта и т.д. Возможности использования цвета, тона, ритма для передачи характера персонажа.

### **Образ человека в скульптуре**

Возможности создания разнохарактерных героев в объеме. Скульптурные произведения, созданные мастерами прошлого и настоящего.

Изображения, созданные в объеме - скульптурные образы – выражают отношение скульптора к миру, его чувства и переживания.

### **Человек и его украшения**

Украшая себя, человек рассказывает о себе: кто он такой, (например, смелый воин-защитник или агрессор).

Украшения имеют свой характер, свой образ. Украшения для женщин подчеркивают их красоту, нежность, для мужчин – силу, мужество.

### **О чём говорят украшения**

Через украшение мы не только рассказываем о том, кто мы, но и выражаем свои цели, намерения: например, для праздника мы украшаем себя, в будний день одеваемся по-другому.

### **Образ здания**

Здания выражают характер тех, кто в них живет. Персонажи сказок имеют очень разнообразные дома. Образы зданий

**Обобщающий урок «В изображении, украшении и постройке человек выражает свои чувства, мысли, настроение, свое отношение к миру»**

Выставка творческих работ, выполненных в разных материалах и техниках. Обсуждение выставки в окружающей жизни.

### **Как говорит искусство(8ч)**

**Теплые и холодные цвета. Борьба теплого и холодного**

Цвет и его эмоциональное восприятие человеком. Деление цветов на тёплые и холодные. Природа богато украшена сочетаниями теплых и холодных цветов.

Умение видеть цвет. Борьба различных цветов, смешение красок на бумаге.

### **Тихие и звонкие цвета**

Смешение различных цветов с черной, серой, белой красками – получение мрачных, тяжелых и нежных, легких оттенков цвета.

Передача состояния, настроения в природе с помощью тихих (глухих) и звонких цветов. Наблюдение цвета в природе, на картинах художников.

### **Что такое ритм линий?**

Ритмическая организация листа с помощью линий. Изменение ритма линий в связи с изменением содержания работы.

Линия как средство образной характеристики изображаемого. Разное эмоциональное звучание линии.

### **Характер линий**

Выразительные возможности линий. Многообразие линий: толстые и тонкие, корявые и изящные, спокойные и порывистые.

Умение видеть линии в окружающей действительности, рассматривание весенних веток (веселый трепет тонких, нежных веток берез и корявая суровая мощь старых дубовых сучьев).

### **Ритм пятен**

Ритм пятен передает движение. От изменения положения пятен на листе изменяется восприятие листа, его композиция. Материал рассматривается на примере летящих птиц – быстрый или медленный полет; птицы летят тяжело или легко.

### **Пропорции выражают характер**

Понимание пропорций как соотношение между собой частей одного целого.

Пропорция – выразительное средство искусства, которое помогает художнику создавать образ, выразить характер изображаемого.

### **Ритм линий и пятен, цвет, пропорции – средства выразительности**

Ритм линий, пятен, цвет, пропорции, составляют основы образного языка, на котором говорят Братья-Мастера – Мастера Изображения,

Украшения, Постройки, создавая произведения в области живописи, графики, скульптуры, архитектуры.

### **Обобщающий урок года «Искусство и ты»**

Выставка детских работ, репродукций художников – радостный праздник, событие школьной жизни. Игра – беседа, в которой вспоминают все основные темы года.

Братья-Мастера – Мастера Изображения, Украшения, Постройки – главные помощники художника, работающего в области изобразительного, декоративного и конструктивного искусства.

## **ИСКУССТВО ВОКРУГ НАС.**

**3 класс- 34 часа**

**Вводный урок (1 ч)**

**Тема 1. Искусство в твоём доме (7 ч)**

Здесь "Мастера" ведут ребенка в его квартиру и выясняют, что же каждый из них "сделал" в ближайшем окружении ребенка, и в итоге выясняется, что без их участия не создавался ни один предмет дома, не было бы и самого дома.

*Твои игрушки*

Игрушки – какими им быть – придумал художник. Детские игрушки, народные игрушки, самодельные игрушки. Лепка игрушки из пластилина или глины.

*Посуда у тебя дома*

Повседневная и праздничная посуда. Конструкция, форма предметов и роспись и украшение посуды. Работа "Мастеров Постройки, Украшения и

Изображения" в изготовлении посуды. Изображение на бумаге. Лепка посуды из пластилина с росписью по белой грунтовке.

#### *Мамин платок*

Эскиз платка: для девочки, для бабушки, то есть разных по содержанию, ритмике рисунка, колориту, как средство выражения.

#### *Обои и шторы в твоём доме*

Эскизы обоев или штор для комнаты, имеющей четкое назначение: спальня, гостиная, детская. Можно выполнить и в технике набойки.

#### *Твои книжки*

Художник и книга. Иллюстрации. Форма книги. Шрифт. Буквица. Иллюстрирование выбранной сказки или конструирование книжки-игрушки.

#### *Поздравительная открытка*

Эскиз открытки или декоративной закладки (по растительным мотивам). Возможно исполнение в технике граттажа, гравюры наклейками или графической монотипии.

#### *Что сделал художник в нашем доме (обобщение темы)*

В создании всех предметов в доме принял участие художник. Ему помогали наши "Мастера Изображения, Украшения и Постройки". Понимание роли каждого из них. Форма предмета и ее украшение. На обобщающем уроке можно организовать игру в художников и зрителей или игру в экскурсоводов на выставке работ, выполненных в течение четверти. Ведут беседу три "Мастера". Они рассказывают и показывают, какие предметы окружают людей дома в повседневной жизни. Есть ли вообще дома предметы, над которыми не работали художники? Понимание, что все, что связано с нашей жизнью, не существовало бы без труда художников, без изобразительного, декоративно-прикладного искусства, архитектуры, дизайна, это должно быть итогом и одновременно открытием.

## **Тема 2. Искусство на улицах твоего города (7 ч)**

### *Памятники архитектуры – наследие веков*

Изучение и изображение архитектурного памятника, своих родных мест.

### *Парки, скверы, бульвары*

Архитектура, постройка парков. Образ парка. Парки для отдыха, парки-музеи, детские парки. Изображение парка, сквера, возможен коллаж.

### *Ажурные ограды*

Чугунные ограды в Санкт-Петербурге и в Москве, в родном городе, деревянный ажур наличников. Проект ажурной решетки или ворот, вырезание из сложенной цветной бумаги и вклеивание их в композицию на тему "Парки, скверы, бульвары".

### *Фонари на улицах и в парках*

Какими бывают фонари? Форму фонарей тоже создает художник: праздничный, торжественный фонарь, лирический фонарь. Фонари на улицах городов. Фонари – украшение города. Изображение или конструирование формы фонаря из бумаги.

### *Витрины магазинов*

Роль художника в создании витрин. Реклама. Проект оформления витрины любого магазина (по выбору детей).

### *Транспорт в городе*

В создании формы машин тоже участвует художник. Машины разных времен. Умение видеть образ в форме машин. Придумать, нарисовать или построить из бумаги образы фантастических машин (наземных, водных, воздушных).

### *Что сделал художник на улицах моего города (обобщение темы)*

Опять должен возникнуть вопрос: что было бы, если бы наши "Братья-Мастера" ни к чему не прикасались на улицах нашего города? На этом уроке из отдельных работ создается одно или несколько коллективных панно. Это может быть панорама улицы района из нескольких склеенных в полосу рисунков в виде диорамы. Здесь можно разместить ограды и фонари, транспорт. Дополняется диорама фигурами людей, плоскими вырезками деревьев и кустов. Можно играть в "экскурсоводов" и "журналистов".

Экскурсоводы рассказывают о своем городе, о роли художников, которые создают художественный облик города.

### **Тема 3. Художник и зрелище (11 ч)**

В зрелищных искусствах "Братья-Мастера" принимали участие с древних времен. Но и сегодня их роль незаменима. По усмотрению педагога, можно объединить большинство уроков темы идеей создания кукольного спектакля, к которому последовательно выполняются занавес, декорации, костюмы, куклы, афиша. В конце на обобщающем уроке можно устроить театрализованное представление.

#### *Театральные маски*

Маски разных времен и народов. Маски в древних образах, в театре, на празднике. Конструирование выразительных острохарактерных масок.

#### *Художник в театре*

Вымысел и правда театра. Праздник театра. Декорации и костюмы персонажей. Театр на столе. Создание макета декораций спектакля.

#### *Театр кукол*

Театральные куклы. Театр Петрушки. Перчаточные куклы, тростевые, марионетки. Работа художника над куклой. Персонажи. Образ куклы, ее конструкция и украшение. Создание куклы на уроке.

#### *Театральный занавес*

Роль занавеса в театре. Занавес и образ спектакля. Эскиз занавеса к спектаклю (коллективная работа, 2–4 человека).

#### *Афиша, плакат*

Значение афиши. Образ спектакля, его выражение в афише. Шрифт. Изображение.

#### *Художник и цирк*

Роль художника в цирке. Образ радостного и таинственного зрелища. Изображение циркового представления и его персонажей.



*Как художники помогают сделать праздник. Художник и зрелище (обобщающий урок)*

Праздник в городе. "Мастера Изображения, Украшения и Постройки" помогают создать Праздник. Эскиз украшения города к празднику. Организация в классе выставки всех работ по теме. Замечательно, если удастся сделать спектакль и пригласить гостей и родителей.

#### **Тема 4. Художник и музей (8 ч)**

*Музеи в жизни города*

Разнообразные музеи. Роль художника в организации экспозиции. Крупнейшие художественные музеи: Третьяковская галерея, Музей изобразительных искусств им. А.С. Пушкина, Эрмитаж, Русский музей, музеи родного города.

*Искусство, которое хранится в этих музеях*

Что такое "картина". Картина-натюрморт. Жанр натюрморта. Натюрморт как рассказ о человеке. Изображение натюрморта по представлению, выражение настроения.

*Картина-пейзаж*

Смотрим знаменитые пейзажи: И.Левитана, А.Саврасова, Н.Рериха, А.Куинджи, В.Ван Гога, К.Коро. Изображение пейзажа по представлению с ярко выраженным настроением: радостный и праздничный пейзаж; мрачный и тоскливый пейзаж; нежный и певучий пейзаж.

Дети на этом уроке вспомнят, какое настроение можно выразить холодными и теплыми цветами, глухими и звонкими и, что может получиться при их смешении.

*Картина-портрет*

Знакомство с жанром портрета. Портрет по памяти или по представлению (портрет подруги, друга).

*В музеях хранятся скульптуры известных мастеров*

Учимся смотреть скульптуру. Скульптура в музее и на улице. Памятники. Парковая скульптура. Лепка фигуры человека или животного (в движении) для парковой скульптуры.

*Исторические картины и картины бытового жанра*

Знакомство с произведениями исторического и бытового жанра. Изображение по представлению исторического события (на тему русской былинной истории или истории средневековья, или изображение своей повседневной жизни: завтрак в семье, мы играем и т.д.).

*Музеи сохраняют историю художественной культуры, творения великих художников (обобщение темы)*

"Экскурсия" по выставке лучших работ за год, праздник искусств со своим собственным сценарием. Подвести итог: какова роль художника в жизни каждого человека.

**КАЖДЫЙ НАРОД — ХУДОЖНИК (ИЗОБРАЖЕНИЕ, УКРАШЕНИЕ, ПОСТРОЙКА В ТВОРЧЕСТВЕ НАРОДОВ ВСЕЙ ЗЕМЛИ).**

**4 класс -34 часа.**

*Истоки родного искусства –10 ч*

Пейзаж родной земли.

Красота природы в произведениях русской живописи.

Деревня — деревянный мир.

Украшения избы и их значение.

Красота человека.

Образ русского человека в произведениях художников.

Календарные праздники.

Народные праздники (обобщение темы).

*Древние города нашей Земли – 7 ч*

Родной угол.

Древние соборы.

Города Русской земли.

Древнерусские воины-защитники.

Новгород. Псков. Владимир и Суздаль. Москва.

Узорочье теремов.

Пир в теремных палатах (обобщение темы).

***Каждый народ — художник- 11 час.***

Страна Восходящего солнца.

Образ художественной культуры Японии.

Образ женской красоты.

Народы гор и степей.

Юрта как произведение архитектуры.

Города в пустыне.

Древняя Эллада.

Мифологические представления Древней Греции.

Европейские города Средневековья

Образ готического храма.

Многообразие художественных культур в мире (обобщение темы).

***Искусство объединяет народы – 6 час.***

Материнство.

Образ Богоматери в русском и западноевропейском искусстве.

Мудрость старости.

Сопереживание.

Герои - защитники.

Героическая тема в искусстве разных народов.

Юность и надежды.

Искусство народов мира (обобщение темы).

**7. Тематическое планирование с указанием количества часов, отводимых на освоение каждой темы.**

<b>№</b>	<b>Содержание программного материала</b>	<b>Количество часов</b>
<b>1 класс</b>		
1	Ты изображаешь. Знакомство с Мастером Изображения.	8 ч
2	Ты украшаешь. Знакомство с Мастером Украшения.	8 ч
3	Ты строишь. Знакомство с Мастером Постройки.	11 ч
4	Изображение, украшение, постройка всегда помогают друг другу.	5 ч
5	Выставка детских работ.	1 ч
	<b>Итого</b>	<b>33 часа</b>
<b>2 класс</b>		
1.	Чем и как работают художники?	8
2.	Мы изображаем, украшаем, строим.	8
3.	О чём говорит искусство?	9
4.	Как говорит искусство?	9
<b>Итого</b>		<b>34</b>
<b>3 класс</b>		
1	Вводный урок.	1
2	Искусство в твоём доме.	7
3	Искусство на улицах твоего города.	7
4	Художник и зрелище.	11
5	Художник и музей.	8
	<b>Итого</b>	<b>34</b>
<b>4 класс</b>		
1.	Искусство нашего народа	9
2.	Искусство разных народов	7
3.	Каждый народ Земли - художник	10
4.	Представление народов о духовной красоте человека	8
	<b>Итого:</b>	<b>34</b>

## **8. Основные требования к знаниям, умениям и навыкам**

### **1 класс**

#### **К концу учебного года учащиеся должны знать:**

- названия главных и составных цветов (красный, желтый, синий, зеленый, фиолетовый, оранжевый, голубой)
- элементарные правила смешивания цветов (красный и синий цвета дают в смеси фиолетовый, синий и желтый - зеленый и т.д.)

#### **Учащиеся должны уметь:**

- правильно сидеть за партой, верно держать лист бумаги и карандаш
- свободно работать карандашом - без напряжения проводить линии в нужных направлениях, не вращая при этом лист бумаги
- передавать в рисунке простейшую форму, общее пространственное положение, основной цвет предметов
- правильно работать акварельными красками - разводить и смешивать краски, ровно закрывать ими нужную поверхность (не выходя за пределы очертаний этой поверхности)
- выполнять простейшие узоры в полосе, круге из декоративных форм растительного мира
- применять приемы рисования кистью элементов декоративных изображений
- узнавать изображение на картине или иллюстрации предметы, явления (человек, дом, животное, машина, время года, время дня, погода и т.д.), действия (идут, сидят, разговаривают и т.д.)
- пользоваться простейшими приемами лепки (пластилин, глина)

### **2 класс**

#### **К концу учебного года учащиеся должны уметь:**

- высказывать простейшие суждения о картинах и предметах декоративно-прикладного искусства (что больше всего понравилось, почему, какие чувства, переживания может передать художник);
- верно и выразительно передавать в рисунке простейшую форму, основные пропорции, строение и цвет предметов;
- правильно сидеть за партой, держать лист бумаги, карандаш, кисть, свободно рисовать карандашом, не вращая при этом лист бумаги;
- правильно разводить и смешивать акварельные и гуашевые краски, ровно закрывая ими нужную поверхность;
- определять величину и расположение изображения в зависимости от размера листа бумаги;
- передавать в рисунках на темы и иллюстрациях смысловую связь композиции, отражать в иллюстрациях основное содержание литературного произведения;
- передавать в тематических рисунках пространственные отношения;
- выполнять узоры в полосе, квадрате, круге из декоративно-обобщенных форм растительного мира, из геометрических форм;
- лепить простейшие объекты действительности, животных, фигурки народных игрушек;
- составлять простейшие аппликационные композиции из разных материалов

### **3 класс**

#### **К концу учебного года дети должны усвоить:**

- понятие «набросок», «теплый цвет», «холодный цвет», «Живопись», «графика», «архитектура», «архитектор»
- простейшие правила смешения основных красок для получения более холодного и теплого оттенков: красно-оранжевого и желто-оранжевого, желто-зеленого и сине-зеленого, сине-фиолетового и красно-фиолетового.
- доступные сведения о культуре и быте людей на примерах произведений известнейших центров народных художественных промыслов России (Жостово, Хохлома, Полхов-Майдан и т.д.);

-начальные сведения о декоративной росписи матрешек из Сергиева Пасада, Семенова и Полхов-Майдана.

**К концу учебного года дети должны уметь:**

-выражать свое отношение к рассматриваемому произведению искусства (понравилась картина или нет, что конкретно понравилось, какие чувства вызывает картина);

-чувствовать гармоничное сочетание цветов в окраске предметов, изящество их форм, очертаний;

-сравнивать свой рисунок с изображенным предметом, использовать линию симметрии в рисунках с натуры и узорах;

-правильно определять и изображать форму предметов, их пропорции, конструктивное строение, цвет;

-выделять интересное, наиболее впечатляющее в сюжете, подчеркивать размером, цветом главное в рисунке;

Соблюдать последовательное выполнение рисунка (построение, прорисовка, уточнение общих очертаний и форм);

-чувствовать и определять холодные и теплые цвета;

-выполнять эскизы оформления предметов на основе декоративного обобщения форм растительного и животного мира;

Использовать особенности силуэта, ритма элементов в полосе, прямоугольнике, круге;

Творчески применять простейшие приемы народной росписи; цветные круги и овалы, обработанные темными и белыми штрихами, дужками, точками в изображении декоративных цветов и листьев; своеобразие приемов в изображении декоративных ягод, трав;

Использовать силуэт и светлотный контраст для передачи «радостных» цветов в декоративной композиции;

-расписывать готовые изделия согласно эскизу;

-применять навыки декоративного оформления в аппликациях, плетении, вышивке, при изготовлении игрушек на уроках труда.

#### **4 класс**

**В течение учебного года учащиеся должны ознакомиться с основными видами и жанрами изобразительного искусства и усвоить:**

-начальные сведения о средствах выразительности и эмоционального воздействия рисунка (линия, композиция, контраст света и тени, сочетание контрастных и родственных оттенков цвета, колорит и т.д.)

-термины «эмблема», «символ», «декоративный силуэт»;

-начальные сведения о народной художественной резьбе по дереву и об украшении домов и предметов быта;

-начальные сведения о видах современного декоративно-прикладного искусства;

-основные средства композиции: высота горизонта, точка зрения, контрасты света и тени, цветовые отношения, выделение главного центра;

-простейшие сведения о наглядной перспективе, линии горизонта, точке схода и т.д.;

-начальные сведения о светотени (свет, тень полутень, блик, рефлекс, падающая тень), о зависимости освещения предмета от силы и удаленности источника освещения;

-деление цветового круга на группу теплых цветов (желтый, оранжевый, красный) и группу холодных цветов (синий, зеленый, фиолетовый);

-изменение цвета в зависимости от расположения предметов в пространстве (для отдельных предметов – смягчение очертаний, ослабление яркости и светлоты цвета).

**К концу учебного года учащиеся должны уметь:**

-рассматривать и проводить простейший анализ произведения искусства (содержания, художественной формы), определять его принадлежность к тому или иному жанру искусства;

Чувствовать и передавать красоту линий, формы, цветовых оттенков объектов в действительности и в изображении;



- выполнять изображения отдельных предметов (шар, куб и т.д.) с использованием фронтальной и угловой перспективы;
- Передавать в рисунках свет, тень, полутень, блик, рефлекс, падающую тень;
- использовать различную штриховку для выявления объема, формы изображаемых объектов;
- анализировать изображаемые предметы, выделяя при этом особенности конструкции, формы, пространственного положения, особенности цвета, распределения светотени на поверхности предмета;
- использовать цветовой контраст и гармонию цветовых оттенков, творчески и разнообразно применять приемы народной кистевой росписи;
- использовать закономерности линейной и воздушной перспективы, светотени, цветоведения как выразительные средства в аппликациях и коллективных мозаичных панно;
- передавать в лепных изделиях объемную форму, конструктивно - анатомическое строение животных, фигуры человека.

## **9. Критерии оценивания практической работы по изобразительному искусству (живопись)**

<b>Оценка</b>	<b>Критерии оценивания</b>
<b>«5» - отлично</b>	<ul style="list-style-type: none"> <li>- выполнено композиционное размещение рисунка в листе с учётом всех законов;</li> <li>- выявлен характер и пропорции натурной постановки;</li> <li>- найдены соответствующие натурной постановке большие локальные цветовые отношения;</li> <li>- выявлен объём и форма предметов тонально и по цвету;</li> <li>- раскрыты технические особенности выбранного</li> </ul>

	<p>художественного материала;</p> <ul style="list-style-type: none"> <li>- работа обладает цельностью и создаёт положительное художественное впечатление</li> </ul>
<b>«4» - хорошо</b>	<ul style="list-style-type: none"> <li>- композиционное размещение рисунка в листе выполнено с незначительными отклонениями;</li> <li>- нарушены пропорциональные соотношения в конструкции объектов;</li> <li>- незначительные отклонения в выборе общего цветового строя композиции;</li> <li>- объём предметов вылеплен обобщённо, но без разрушения формы объектов;</li> <li>- раскрыты технические особенности художественного материала;</li> <li>- общее художественное впечатление нарушается недостаточной сбалансированностью тональных соотношений в композиции</li> </ul>
<b>«3» удовлетворительно</b>	<ul style="list-style-type: none"> <li>- нарушены пропорциональные соотношения объектов постановки и пространства листа;</li> <li>- построение предметов и пространства выполнено с серьёзными ошибками или отсутствует;</li> <li>- изменены крупные цветовые соотношения;</li> <li>- объём и форма предметов выполнены лишь тонально;</li> <li>- грубое нарушение техники работы с выбранным художественным материалом</li> <li>- общее художественное впечатление от работы разрушается дробностью цветовых пятен или отсутствием гармоничных цветовых соотношений</li> </ul>
<b>«2»</b>	<ul style="list-style-type: none"> <li>- отсутствие навыков композиционного размещения</li> </ul>

<b>неудовлетворительно</b>	<p>рисунка в листе;</p> <ul style="list-style-type: none"> <li>- отсутствие конструктивного построения натюрморта;</li> <li>- не найдены общие цветовые отношения;</li> <li>- пластические характеристики предметов не читаются, объём не выявлен;</li> <li>- грубое нарушение техники работы с выбранным материалом;</li> <li>- общее художественное впечатление от работы разрушено отсутствием единства композиции как пластически, так и по цвету</li> </ul>
----------------------------	--

**Критерии оценивания практической работы по изобразительному искусству (рисунок)**

<b>Оценка</b>	<b>Критерии оценивания</b>
<b>«5» - отлично</b>	<ul style="list-style-type: none"> <li>- грамотное нахождение композиции в листе;</li> <li>- использование законов перспективы;</li> <li>- выявление пластических особенностей предметов;</li> <li>- передачи объема и формы предметов;</li> <li>- хорошее владение графическими средствами и материалами;</li> <li>- общее художественное впечатление от работы</li> </ul>
<b>«4» - хорошо</b>	<ul style="list-style-type: none"> <li>- композиция рисунка имеет некоторые неточности;</li> <li>- законы перспективы соблюдены, нарушения незначительные;</li> <li>- конструктивные особенности изображены с</li> </ul>

	<p>нарушениями пропорций;</p> <ul style="list-style-type: none"> <li>- объем и формы предметов постановки имеют искажения;</li> <li>- владение графическими средствами и материалами убедительно, поправки и погрешности незначительные;</li> <li>- общее художественное впечатление от работы нарушено неравномерной проработкой отдельных частей рисунка</li> </ul>
<p><b>«3»</b> <b>удовлетворительно</b></p>	<ul style="list-style-type: none"> <li>- композиция рисунка нарушена;</li> <li>- законы перспективы условны или не соблюдены;</li> <li>- объем плохо читается;</li> <li>- владение графическими средствами на начальном уровне, без учета особенностей материалов и фактур;</li> <li>- работа не завершена</li> </ul>
<p><b>«2»</b> <b>неудовлетворительно</b></p>	<ul style="list-style-type: none"> <li>- отсутствие понимания сути композиционной работы;</li> <li>- законы перспективы не используются;</li> <li>- пропорции нарушены и нет единого композиционного центра;</li> <li>- объем не читается;</li> <li>- владение графическими средствами не наблюдается;</li> <li>- работа не завершена, грязь, неаккуратность</li> </ul>

## 10. Учебно – методический комплекс

### Учебники

*Л.А.Неменская.* изобразительное искусство. Ты изображаешь, украшаешь и строишь. 1 класс;

*Е.И.Коротеева.* изобразительное искусство. Искусство и ты. 2 класс;

*Л.А.Неменская* изобразительное искусство. Искусство вокруг нас. 3 класс;

*Л.А.Неменская.* Изобразительное искусство. Каждый народ – художник. 4 класс.

### **Пособия для учащихся**

Изобразительное искусство. Твоя мастерская. Рабочая тетрадь. 1 класс;

Изобразительное искусство. Твоя мастерская. Рабочая тетрадь. 2 класс

Изобразительное искусство. Твоя мастерская. Рабочая тетрадь. 3 класс;

Изобразительное искусство. Твоя мастерская. Рабочая тетрадь. 4 класс.

### **Пособие для учителей.**

1. Б.М.Неменский, Л.А.Неменская, Н.А.Горяева, А.С.Питерских. Изобразительное искусство. Рабочие программы. 1-4 классы. Пособие для учителей общеобразовательных учреждений. – М.: Просвещение, 2011.

*Неменский, Б. М.* Методическое пособие к учебникам по изобразительному искусству : 1–4 классы : М. : Просвещение.2011 год

## **МАТЕРИАЛЬНО - ТЕХНИЧЕСКОЕ ОБЕСПЕЧЕНИЕ**

№ п/п	Наименование объектов и средств материально-технического обеспечения
1	Федеральный государственный образовательный стандарт начального общего образования
2	Примерная программа начального общего по изобразительному искусству
3	Рабочие программы по изобразительному искусству
5	Методические пособия (рекомендации к проведению уроков изобразительного искусства)
6	Методические журналы по искусству

7	Учебно-наглядные пособия в виде таблиц
8	Энциклопедии по искусству, справочные издания
9	Альбомы по искусству
10	Книги о художниках и художественных музеях
11	Словарь искусствоведческих терминов
12	Портреты русских и зарубежных художников
13	Таблицы по цветоведению, перспективе, построению орнамента
14	Схемы по правилам рисования предметов, растений, деревьев, животных, птиц
15	Таблицы по народным промыслам, русскому костюму, декоративно-прикладному искусству
16	Ноутбук
17	Колонки
18	Мультимедиа-проектор
19	Презентации на флеш-дисках: виды изобразительных (пластических) искусств; жанры изобразительных искусств; стили и направления в искусстве; народные промыслы. Фильмы: памятники архитектуры; художественные музеи; народные промыслы
20	Краски акварельные
	Краски гуашевые

21	
22	Тушь
23	Бумага А3, А4
24	Бумага цветная
25	Фломастеры
26	Восковые мелки
27	Пастель
28	Сангина
33	Уголь
34	Кисти беличьи
35	Емкости для воды
36	Стеки (набор)
37	Пластилин
38	Клей
39	Ножницы

40	Рамы для оформления работ
41	Муляжи фруктов (комплект)
42	Изделия декоративно-прикладного искусства
43	Керамические изделия