
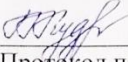


МУНИЦИПАЛЬНОЕ БЮДЖЕТНОЕ ОБЩЕОБРАЗОВАТЕЛЬНОЕ УЧРЕЖДЕНИЕ
«КРЫЛОВСКАЯ ОСНОВНАЯ ОБЩЕОБРАЗОВАТЕЛЬНАЯ ШКОЛА»


РАССМОТРЕНО
Руководитель ШМО
учителей

 /О.П.Полыгалова/
Протокол № 1
от «30»августа 2021 г.

СОГЛАСОВАНО
Заместитель директора
по УР

 /Т.Н.Кудрина/
Протокол пед.совета №7
от «31» августа 2021 г.

УТВЕРЖДАЮ
Директор МБОУ
«Крыловская ООШ»

 /Т.Н.Сайтакова/
Приказ № 234
от «31» августа 2021 г.

РАБОЧАЯ ПРОГРАММА
ПО ХИМИИ
8-9 КЛАСС

Авторы:

Телегина Надежда Владимировна,

Василишина Ираида Ивановна

Пояснительная записка

Рабочая программа курса химии для основной школы разработана в соответствии с Федеральным государственным образовательным стандартом общего образования. В ней также учитываются основные идеи и положения Программы развития и формирования универсальных учебных действий для основного общего образования.

В соответствии с этими документами обучающиеся должны овладеть приёмами, связанными с определением понятий: ограничивать их, описывать, характеризовать и сравнивать. Так как химия — наука экспериментальная, обучающиеся должны овладеть такими познавательными учебными действиями, как эксперимент, наблюдение, измерение, описание, моделирование, гипотеза, вывод. В процессе изучения курса у обучающихся продолжают формироваться умения ставить вопросы, объяснять, классифицировать, сравнивать, определять источники информации, получать и анализировать её, готовить информационный продукт, презентовать его и вести дискуссию. Следовательно, деятельностный подход в изучении химии способствует достижению личностных, предметных и метапредметных образовательных результатов.

В основу курса положены следующие **идеи**:

- материальное единство и взаимосвязь объектов и явлений природы;
- ведущая роль теоретических знаний для объяснения и прогнозирования химических явлений, оценки их практической значимости;
- взаимосвязь качественной и количественной сторон химических объектов материального мира;
- развитие химической науки и производство химических веществ и материалов для удовлетворения насущных потребностей человека и общества, решения глобальных проблем современности;
- генетическая связь между веществами.

Эти идеи реализуются в курсе химии основной школы путём достижения следующих **целей**:

- *Формирование* у учащихся химической картины мира, как органической части его целостной естественно-научной картины.

- *Развитие* познавательных интересов, интеллектуальных и творческих способностей учащихся в процессе изучения ими химической науки и её вклада в современный научно-технический прогресс; формирование важнейших логических операций мышления (анализ, синтез, обобщение, конкретизация, сравнение и др.) в процессе познания системы важнейших понятий, законов и теорий о составе, строении и свойствах химических веществ.

- *Воспитание* убеждённости в том, что применение полученных знаний и умений по химии является объективной необходимостью для безопасной работы с веществами и материалами в быту и на производстве.

- *Проектирование и реализация* выпускниками основной школы личной образовательной траектории: выбор профиля обучения в старшей школе или профессионального образовательного учреждения.

- *Овладение ключевыми компетенциями*: учебно-познавательными, информационными, ценностно-смысловыми, коммуникативными.

Методические особенности преподавания курса химии

Предлагаемый курс отличается от других курсов химии для основной школы, включённых в Федеральный перечень учебников, наличием *важных методических особенностей*.

1. Содержание и методы изучения предлагаемого курса химии для основной школы отвечают структурно-деятельностному подходу. Они разработаны в соответствии с теорией поэтапного формирования умственных действий, предложенной отечественным психологом П. Я. Гальпериным, в которой выделяется несколько этапов.

Этап создания ориентировочной основы предстоящей деятельности (ООД). Учащиеся получают информацию о цели предстоящей деятельности и её предмете, узнают, как и в какой последовательности они должны выполнять ориентационные, исполнительские и контрольные действия.

Все дидактические единицы учебных книг для 7—9 классов начинаются с постановки образовательной проблемы, которая решается в процессе изучения параграфа на основе именно деятельностного подхода.

В 9 классе при изучении химии элементов в качестве ООД выступает общий план характеристики металлов, неметаллов и переходных элементов.

Этап формирования материальной деятельности. Учащиеся выполняют действия во внешней форме, сталкиваясь с самими предметами или моделями: выделяют положительное и отрицательное значение конкретного химического вещества или реакции в сфере человеческой деятельности или в окружающем мире; определяют характерные признаки состава или свойств важнейших классов неорганических соединений; самостоятельно характеризуют конкретные химические элементы; проводят лабораторные и практические работы; готовят сообщения и презентации; осуществляют проектную деятельность по выбранной тематике.

Этап внешней речи. Действия учащихся вербализуются в устной или письменной речи, они проговариваются и усваиваются в обобщённой форме. Так, учащиеся озвучивают, какую информацию несёт химическая символика: химические знаки, химические формулы и уравнения химической реакции, символика Периодической системы химических элементов Д. И. Менделеева.

Этап внутренней речи. Вербальное освоение действия про себя, проговаривание операций про себя, без внешней речи. Действие редуцируется, например, после проведённого учителем инструктажа перед практической или лабораторной работой ученик должен проговорить его про себя, осознать его, внутренне согласиться с ним или выяснить непонятные моменты; то же происходит при рефлексии личных достижений и выработке

плана повышения их уровня. Особую важность этот этап играет при выполнении ученического исследовательского проекта.

Интериоризация действия. Действие становится внутренним процессом, актом мысли, действием в уме. Ученик перед выполнением химического эксперимента или решения расчётной задачи по формулам и уравнениям мысленно представляет последовательность своих действий по реализации выработанного плана.

2. Теоретические положения курса химии основной школы раскрываются на основе широкого использования в обучении химического эксперимента (лабораторных опытов и практических работ), в том числе и проводимого в домашних условиях, а также демонстрационного эксперимента, который показывает учитель.

3. Развитие информационно-коммуникативной компетентности обучающихся: обращение к различным источникам химической информации, подготовку информационного продукта и его презентация, умение вести дискуссию, отстаивать свою точку зрения и корректировать позицию на основе анализа аргументов участников дискуссии.

4. Метапредметный характер содержания учебного материала: реализация связей с предметами не только естественно-научного цикла, но и с историей, литературой, мировой художественной культурой.

5. Практико-ориентированная значимость отбора учебного содержания: связь изучаемого материала с жизнью, формирование экологической грамотности при обращении с химическими веществами, материалами и процессами, отвечающими требованиям правил техники безопасности при работе в химическом кабинете (лаборатории) и повседневной жизни.

6. Достижения предметных, метапредметных и личностных результатов посредством структурирования заданий по соответствующим рубрикам:

- «Проверьте свои знания»;
- «Примените свои знания»;
- «Используйте дополнительную информацию»;
- «Выразите своё мнение».

Общая характеристика учебного предмета

Предлагаемая рабочая программа по химии раскрывает вклад учебного предмета в достижение целей основного общего образования и определяет важнейшие содержательные линии предмета:

- «*Вещество*» — взаимосвязь состава, строения, свойств, получения и применения веществ и материалов;
- «*Химическая реакция*» — закономерности протекания и управления процессами получения и превращения веществ;
- «*Химический язык*» — оперирование системой важнейших химических понятий, владение химической номенклатурой и символикой (химическими знаками, формулами и уравнениями);
- «*Химия и жизнь*» — соблюдение правил химической безопасности при обращении с веществами, материалами и химическими процессами в повседневной жизни и на производстве.

Курс ориентирован на освоение обучающимися основ неорганической химии и краткое знакомство с некоторыми понятиями и объектами органической химии.

В содержательной линии «*Вещество*» раскрывается учение о строении атома и вещества, составе и классификации химических веществ.

В содержательной линии «*Химическая реакция*» раскрывается учение о химических процессах: классификация химических реакций и закономерности их протекания; качественная и количественная стороны

химических процессов (расчёты по химическим формулам и уравнениям химических реакций).

В содержательной линии «*Химический язык*» формируются умения учащихся называть вещества по формулам и составлять формулы по их названиям, записывать уравнения реакций и характеризовать их, раскрывать информацию, которую несёт химическая символика, в том числе выраженная и в табличной форме (периодическая система химических элементов Д. И. Менделеева, таблица растворимости веществ в воде); использовать систему химических понятий для описания химических объектов (элементов, веществ, материалов и процессов).

В содержательной линии «*Химия и жизнь*» раскрываются логические связи между свойствами, применением, получением веществ в лабораторных условиях и на производстве; формируется культура безопасного и экологически грамотного обращения с химическими объектами.

В курсе значительная роль отводится химическому эксперименту: проведению практических работ и лабораторных опытов, фиксации и анализу их результатов, соблюдению норм и правил безопасной работы в химическом кабинете (лаборатории).

Реализация программы курса в процессе обучения позволит обучающимся понять роль и значение химии среди других наук о природе, т. е. раскрыть вклад химии в формирование целостной естественно-научной картины мира.

Место предмета в учебном плане

Федеральный государственный образовательный стандарт предусматривает изучение курса химии в основной школе как составной части предметной области «Естественно-научные предметы».

Курс рассчитан на обязательное изучение предмета в объёме 140 учебных часов по 2 часа в неделю в 8—9 классах. Кроме этого, предусматривается изучение химии с 7 класса в объёме 35 учебных часов по 1 часу в неделю.

Предлагаемый курс хотя и носит общекультурный характер и не ставит задачу профессиональной подготовки обучающихся, тем не менее позволяет им определиться с выбором профиля обучения в старшей школе.

Личностные, метапредметные и предметные результаты освоения курса химии

По завершению курса химии на этапе основного общего образования выпускники основной школы должны овладеть следующими результатами:

1. Личностные результаты:

- 1) *осознание* своей этнической принадлежности, знание истории химии и вклада российской химической науки в мировую химию;
- 2) *формирование* ответственного отношения к познанию химии; готовности и способности учащихся к саморазвитию и самообразованию на основе изученных фактов, законов и теорий химии; осознанного выбора и построение индивидуальной образовательной траектории;
- 3) *формирование* целостной естественно-научной картины мира, неотъемлемой частью которой является химическая картина мира;
- 4) *овладение* современным языком, соответствующим уровню развития науки и общественной практики, в том числе и химическим;
- 5) *освоение* социальных норм, правил поведения, ролей и форм социальной жизни в социуме, природе и частной жизни на основе экологической культуры и безопасного обращения с веществами и материалами;
- 6) *формирование* коммуникативной компетентности в общении со сверстниками и взрослыми в процессе образовательной, общественно полезной, учебно-исследовательской, творческой и других видов деятельности, связанных с химией.

2. Метапредметные результаты:

- 1) *определение* целей собственного обучения, постановка и формулирование для себя новых задач;
- 2) *планирование* путей достижения желаемого результата обучения химии как теоретического, так и экспериментального характера;
- 3) *соотнесение* своих действий с планируемыми результатами, *осуществление* контроля своей деятельности в процессе достижения результата, *определение* способов действий при выполнении лабораторных и практических работ в соответствии с правилами техники безопасности;
- 4) *определение* источников химической информации, получение и анализ её, создание информационного продукта и его презентация;
- 5) *использование* основных интеллектуальных операций: анализа и синтеза, сравнения и систематизации, обобщения и конкретизации, *выявление* причинно-следственных связей и *построение* логического рассуждения и умозаключения (индуктивного, дедуктивного и по аналогии) на материале естественно-научного содержания;
- 6) *умение* создавать, применять и преобразовывать знаки и символы, модели и схемы для решения учебных и познавательных задач;
- 7) *формирование* и *развитие* экологического мышления, умение применять его в познавательной, коммуникативной, социальной практике и профессиональной ориентации;
- 8) *генерирование* идей и определение средств, необходимых для их реализации.

3. Предметные результаты:

- 1) *умение* обозначать химические элементы, называть их и характеризовать на основе положения в периодической системе Д. И. Менделеева;

- 2) *формулирование* изученных понятий: вещество, химический элемент, атом, молекула, ион, катион, анион, простое и сложное вещество, химическая реакция, виды химических реакций и т. п.;
- 3) *определение* по формулам состава неорганических и органических веществ, валентности атомов химических элементов или степени их окисления;
- 4) *понимание* информации, которую несут химические знаки, формулы и уравнения;
- 5) *умение классифицировать* простые (металлы, неметаллы, благородные газы) и сложные (бинарные соединения, в том числе и оксиды, а также гидроксиды — кислоты, основания, амфотерные гидроксиды — и соли) вещества;
- 6) *формулирование* периодического закона, *объяснение* структуры и информации, которую несёт периодическая система химических элементов Д. И. Менделеева, *раскрытие* значения периодического закона;
- 7) *умение характеризовать* строение вещества — виды химических связей и типы кристаллических решёток;
- 8) *описание* строения атомов химических элементов с порядковыми номерами 1—20 и 26, *отображение* их с помощью схем;
- 9) *составление* формул оксидов химических элементов и соответствующих им гидроксидов;
- 10) *написание* структурных формул молекулярных соединений и формульных единиц ионных соединений по валентности, степени окисления или заряду ионов;
- 11) *умение формулировать* основные законы химии: постоянства состава веществ молекулярного строения, сохранения массы веществ, закон Авогадро;
- 12) *умение формулировать* основные положения атомно-молекулярного учения и теории электролитической диссоциации;

- 13) *определение* признаков, условий протекания и прекращения химических реакций;
- 14) *составление* молекулярных уравнений химических реакций, подтверждающих общие химические свойства основных классов неорганических веществ и отражающих связи между классами соединений;
- 15) *составление* уравнений реакций с участием электролитов также в ионной форме;
- 16) *определение* по химическим уравнениям принадлежности реакций к определённому типу или виду;
- 17) *составление* уравнений окислительно-восстановительных реакций с помощью метода электронного баланса;
- 18) *применение* понятий «окисление» и «восстановление» для характеристики химических свойств веществ;
- 19) *определение* с помощью качественных реакций хлорид-, сульфат- и карбонат-анионов и катиона аммония в растворе;
- 20) *объяснение* влияния различных факторов на скорость химических реакций;
- 21) *умение характеризовать* положение металлов и неметаллов в периодической системе элементов, строение их атомов и кристаллов, общие физические и химические свойства;
- 22) *объяснение* многообразия простых веществ явлением аллотропии с указанием её причин;
- 23) *установление* различий гидро-, пиро- и электрометаллургии и *иллюстрирование* этих различий примерами промышленных способов получения металлов;
- 24) *умение давать* общую характеристику элементов I, II, VIIA групп, а также водорода, кислорода, азота, серы, фосфора, углерода, кремния и образованных ими простых веществ и важнейших соединений (строение,

нахождение в природе, получение, физические и химические свойства, применение);

25) *умение описывать* коррозию металлов и способы защиты от неё;

26) *умение производить* химические расчёты с использованием понятий «массовая доля вещества в смеси», «количество вещества», «молярный объём» по формулам и уравнениям реакций;

27) *описание* свойств и практического значения изученных органических веществ;

28) *выполнение* обозначенных в программе экспериментов, *распознавание* неорганических веществ по соответствующим признакам;

29) *соблюдение* правил безопасной работы в химическом кабинете (лаборатории).

Содержание курса химии

8 КЛАСС

Начальные понятия и законы химии

Тела и вещества. Свойства веществ. Эталонные физические свойства веществ. Материалы и материаловедение. Роль химии в жизни современного общества. Отношение общества к химии: хемофилия и хемофобия.

Методы изучения химии. Наблюдение. Эксперимент Моделирование. Модели материальные и знаковые или символные.

Газы. Жидкости. Твёрдые вещества. Взаимные переходы между агрегатными состояниями вещества: возгонка (сублимация) и десублимация, конденсация и испарение, кристаллизация и плавление.

Физические явления. Чистые вещества и смеси. Гомогенные и гетерогенные смеси. Смеси газообразные, жидкие и твёрдые. Способы разделения смесей: перегонка, или дистилляция, отстаивание, фильтрование, кристаллизация или выпаривание. Хроматография. Применение этих способов в лабораторной практике, на производстве и в быту.

Химические элементы. Атомы и молекулы. Простые и сложные вещества. Аллотропия на примере кислорода. Основные положения атомно-молекулярного учения. Ионы. Вещества молекулярного и немолекулярного строения.

Знаки (символы) химических элементов. Информация, которую несут знаки химических элементов. Этимология названий некоторых химических элементов. Периодическая таблица химических элементов Д. И. Менделеева: короткопериодный и длиннопериодный варианты. Периоды и группы. Главная и побочная подгруппы, или А- и Б-группы. Относительная атомная масса.

Химические формулы. Индексы и коэффициенты. Относительная молекулярная масса. Массовая доля химического элемента в соединении. Информация, которую несут химические формулы.

Валентность. Структурные формулы. Химические элементы с постоянной и переменной валентностью. Вывод формулы соединения по валентности. Определение валентности химического элемента по формуле вещества. Составление названий соединений, состоящих из двух химических элементов, по валентности. Закон постоянства состава веществ.

Химические реакции. Реагенты и продукты реакции. Признаки химических реакций. Условия их протекания и прекращения. Реакции горения. Экзотермические и эндотермические реакции.

Закон сохранения массы веществ. Химические уравнения. Составление химических уравнений. Информация, которую несёт химическое уравнение.

Классификация химических реакций по составу и числу реагентов и продуктов. Типы химических реакций. Реакции соединения, разложения, замещения и обмена. Катализаторы и катализ.

Демонстрации

- Коллекция материалов и изделий из них.
- Модели, используемые на уроках физики, биологии и географии.
- Объёмные и шаростержневые модели некоторых химических веществ.
- Модели кристаллических решёток.
- Собираение прибора для получения газа и проверка его герметичности.
- Возгонка сухого льда, иода или нафталина.
- Агрегатные состояния воды.
- Разделение двух несмешивающихся жидкостей с помощью делительной воронки.
- Дистиллятор и его работа.
- Установка для фильтрования и её работа.
- Установка для выпаривания и её работа.
- Коллекция бытовых приборов для фильтрования воздуха.
- Разделение красящего вещества фломастера с помощью метода бумажной хроматографии.

- Модели аллотропных модификаций углерода и серы.
- Получение озона.
- Портреты Й. Я. Берцелиуса и Д. И. Менделеева.
- Короткопериодный и длиннопериодный варианты периодической системы Д. И. Менделеева.
- Конструирование шаростержневых моделей молекул.
- Аппарат Киппа.
- Разложение бихромата аммония.
- Горение серы и магниевой ленты.
- Портреты М. В. Ломоносова и А. Л. Лавуазье.
- Опыты, иллюстрирующие закон сохранения массы веществ.
- Горение фосфора, растворение продукта горения в воде и исследование полученного раствора лакмусом.
- Взаимодействие соляной кислоты с цинком.
- Получение гидроксида меди(II) и его разложение при нагревании.

Лабораторные опыты

- Ознакомление с коллекцией лабораторной посуды.
- Проверка герметичности прибора для получения газов.
- Ознакомление с минералами, образующими гранит.
- Приготовление гетерогенной смеси порошков серы с железом и их разделение.
- Взаимодействие растворов хлоридов и иодидов калия с раствором нитрата серебра.
- Получение гидроксида меди(II) и его взаимодействие с серной кислотой.

- Взаимодействие раствора соды с кислотой.
 - Проверка закона сохранения массы веществ на примере взаимодействия щёлочи с кислотой.
 - Проверка закона сохранения массы веществ на примере взаимодействия щёлочи с солью железа(III).
 - Разложение пероксида водорода с помощью оксида марганца (IV). 11.
- Замещение железом меди в медном купоросе.

Практические работы

1. Правила техники безопасности и некоторые виды работ в химической лаборатории (кабинете химии).
2. Наблюдение за горящей свечой.
3. Анализ почвы (аналог работы «Очистка поваренной соли»).

Важнейшие представители неорганических веществ. Количественные отношения в химии

Состав воздуха. Понятие об объёмной доле (φ) компонента природной газовой смеси — воздуха. Расчёт объёма компонента газовой смеси по его объёмной доле и наоборот.

Кислород. Озон. Получение кислорода. Собираение и распознавание кислорода. Химические свойства кислорода: взаимодействие с металлами, неметаллами и сложными веществами. Применение кислорода. Круговорот кислорода в природе.

Оксиды. Образование названий оксидов по их формулам. Составление формул оксидов по их названиям. Представители оксидов: вода и углекислый газ, негашёная известь.

Водород в природе. Физические и химические свойства водорода, его получение и применение.

Кислоты, их состав и их классификация. Индикаторы. Таблица растворимости. Серная и соляная кислоты, их свойства и применение.

Соли, их состав и названия. Растворимость солей в воде. Представители солей: хлорид натрия, карбонат натрия, фосфат кальция.

Постоянная Авогадро. Количество вещества. Моль. Молярная масса. Кратные единицы измерения количества вещества — миллимоль и киломоль, миллимолярная и киломолярная массы вещества.

Расчёты с использованием понятий «количество вещества», «молярная масса», «постоянная Авогадро».

Закон Авогадро. Молярный объём газообразных веществ. Относительная плотность газа по другому газу.

Кратные единицы измерения — миллимолярный и киломолярный объёмы газообразных веществ.

Расчёты с использованием понятий «количество вещества», «молярная масса», «молярный объём газов», «число Авогадро».

Гидросфера. Круговорот воды в природе. Физические и химические свойства воды: взаимодействие с оксидами.

Основания, их состав. Растворимость оснований в воде. Изменение окраски индикаторов в щелочной среде. Представители щелочей: гидроксиды натрия, калия и кальция.

Растворитель и растворённое вещество. Растворы. Растворение. Гидраты. Массовая доля растворённого вещества. Расчёты, связанные с использованием понятия «массовая доля растворённого вещества».

Демонстрации

- Определение содержания кислорода в воздухе.
- Получение кислорода разложением перманганата калия и пероксида водорода.
- Собираение методом вытеснения воздуха и воды.
- Распознавание кислорода.

- Горение магния, железа, угля, серы и фосфора в кислороде.
- Коллекция оксидов.
- Получение, соби́рание и распознавание водорода.
- Горение водорода.
- Взаимодействие водорода с оксидом меди(II).
- Коллекция минеральных кислот.
- Прави́ло разбавления серой кислоты.
- Коллекция солей.
- Таблица растворимости кислот, оснований и солей в воде.
- Некоторые металлы, неметаллы и соединения с количеством вещества, равным 1 моль.
- Модель молярного объёма газообразных веществ.
- Коллекция оснований.

Лабораторные опыты

- Помутнение известковой воды при пропускании углекислого газа.
- Получение водорода взаимодействием цинка с соляной кислотой.
- Распознавание кислот с помощью индикаторов.
- Изменение окраски индикаторов в щелочной среде.
- Ознакомление с препаратами домашней или школьной аптечки:

растворами пероксида водорода, спиртовой настойки иода, аммиака.

Практические работы

4. Получение, соби́рание и распознавание кислорода.
5. Получение, соби́рание и распознавание водорода.
6. Приготовление раствора с заданной массовой долей растворённого вещества.

Основные классы неорганических соединений

Обобщение сведений об оксидах, их классификации, названиях и свойствах. Способы получения оксидов

Основания, их классификация, названия и свойства. Взаимодействие с кислотами, кислотными оксидами и солями. Разложение нерастворимых оснований. Способы получения оснований.

Кислоты, их классификация и названия. Общие химические свойства кислот. Взаимодействие кислот с металлами. Электрохимический ряд напряжений металлов. Взаимодействие кислот с оксидами металлов. Взаимодействие кислот с основаниями — реакция нейтрализации. Взаимодействие кислот с солями. Получение бескислородных и кислородсодержащих кислот.

Соли, их классификация и свойства. Взаимодействие солей с металлами, особенности этих реакций. Взаимодействие солей с солями.

Генетические ряды металла и неметалла. Генетическая связь между классами неорганических веществ.

Лабораторные опыты

- Взаимодействие оксида кальция с водой.
- Помутнение известковой воды.
- Реакция нейтрализации.
- Получение гидроксида меди(II) и его взаимодействие с кислотой.
- Разложение гидроксида меди(II) при нагревании.
- Взаимодействие кислот с металлами.
- Взаимодействие кислот с солями.
- Ознакомление с коллекцией солей.
- Взаимодействие сульфата меди(II) с железом.

- Взаимодействие солей с солями.
- Генетическая связь между классами неорганических веществ на примере соединений меди.

Практические работы

7. Решение экспериментальных задач по теме «Основные классы неорганических соединений».

Периодический закон и периодическая система химических элементов

Д. И. Менделеева. Строение атома

Естественные семейства химических элементов: щелочные и щелочноземельные металлы, галогены, инертные (благородные) газы. Амфотерность. Амфотерные оксиды и гидроксиды. Комплексные соли.

Открытие Д. И. Менделеевым периодического закона и создание им периодической системы химических элементов.

Атомы как форма существования химических элементов. Основные сведения о строении атомов. Доказательства сложности строения атомов. Опыты Резерфорда. Планетарная модель строения атома.

Состав атомных ядер: протоны, нейтроны. Относительная атомная масса. Взаимосвязь понятий «протон», «нейтрон», «относительная атомная масса».

Микромир. Электроны. Строение электронных уровней атомов химических элементов 1—20. Понятие о завершённом электронном уровне.

Изотопы. Физический смысл символики Периодической системы. Современная формулировка периодического закона. Изменения свойств элементов в периодах и группах как функция строения электронных оболочек атомов.

Характеристика элемента-металла и элемента-неметалла по их положению в периодической системе химических элементов Д. И. Менделеева.

Демонстрации

- Различные формы таблиц периодической системы.
- Моделирование построения периодической системы Д. И. Менделеева.
- Модели атомов химических элементов.
- Модели атомов элементов 1—3-го периодов.

Лабораторные опыты

- Получение амфотерного гидроксида и исследование его свойств.

Химическая связь. Окислительно-восстановительные реакции

Ионная химическая связь. Ионы, образованные атомами металлов и неметаллов. Схемы образования ионной связи для бинарных соединений. Ионные кристаллические решётки и физические свойства веществ с этим типом решёток. Понятие о формульной единице вещества.

Ковалентная химическая связь. Электронные и структурные формулы. Понятие о валентности. Ковалентная неполярная связь. Схемы образования ковалентной связи для бинарных соединений. Молекулярные и атомные кристаллические решётки и свойства веществ с этим типом решёток.

Электроотрицательность. Ряд электроотрицательности. Ковалентная полярная химическая связь. Диполь. Схемы образования ковалентной полярной связи для бинарных соединений. Молекулярные и атомные кристаллические решётки и свойства веществ с этим типом решёток.

Металлическая химическая связь и металлическая кристаллическая решётка. Свойства веществ с этим типом решёток. Единая природа химических связей.

Степень окисления. Сравнение степени окисления и валентности. Правила расчёта степеней окисления по формулам химических соединений.

Окислительно-восстановительные реакции. Определение степеней окисления для элементов, образующих вещества разных классов. Реакции ионного обмена и окислительно-восстановительные реакции. Окислитель и

восстановитель, окисление и восстановление. Составление уравнений окислительно-восстановительных реакций методом электронного баланса.

Демонстрации

- Видеофрагменты и слайды «Ионная химическая связь».
- Коллекция веществ с ионной химической связью.
- Модели ионных кристаллических решёток.
- Видеофрагменты и слайды «Ковалентная химическая связь».
- Коллекция веществ молекулярного и атомного строения.
- Модели молекулярных и атомных кристаллических решёток.
- Видеофрагменты и слайды «Металлическая химическая связь».
- Коллекция «Металлы и сплавы».
- Взаимодействие цинка с серой, соляной кислотой, хлоридом меди (II).
- Горение магния.
- Взаимодействие хлорной и сероводородной воды.

Лабораторные опыты

- Изготовление модели, иллюстрирующей свойства металлической связи

9 КЛАСС

Повторение и обобщение сведений по курсу 8 класса

Бинарные соединения. Оксиды солеобразующие и несолеобразующие. Гидроксиды: основания, амфотерные гидроксиды, кислородсодержащие кислоты. Средние, кислые, основ^нные и комплексные соли.

Обобщение сведений о химических реакциях. Классификация химических реакций по различным признакам: составу и числу реагирующих и образующихся веществ, тепловому эффекту, обратимости, изменению степеней окисления элементов, образующих реагирующие вещества, агрегатному состоянию реагирующих веществ, использованию катализатора.

Понятие о скорости химической реакции. Факторы, влияющие на скорость химических реакций: природа реагирующих веществ, их

концентрация, температура, площадь соприкосновения, наличие катализатора. Катализ.

Демонстрации

- Ознакомление с коллекциями металлов и неметаллов.
- Ознакомление с коллекциями оксидов, кислот и солей.
- Зависимость скорости химической реакции от природы реагирующих веществ.
- Зависимость скорости химической реакции от концентрации реагирующих веществ.
- Зависимость скорости химической реакции от площади соприкосновения реагирующих веществ («кипящий слой»).
- Зависимость скорости химической реакции от температуры реагирующих веществ.

Лабораторные опыты

- Взаимодействие аммиака и хлороводорода.
- Реакция нейтрализации.
- Наблюдение теплового эффекта реакции нейтрализации.
- Взаимодействие серной кислоты с оксидом меди(II).
- Разложение пероксида водорода с помощью каталазы картофеля.
- Зависимость скорости химической реакции от природы реагирующих веществ на примере взаимодействия растворов тиосульфата натрия и хлорида бария, тиосульфата натрия и соляной кислоты.
 - Зависимость скорости химической реакции от природы металлов при их взаимодействии с соляной кислотой.
 - Зависимость скорости химической реакции от природы кислот при их взаимодействии с железом.

- Зависимость скорости химической реакции от температуры.
- Зависимость скорости химической реакции от концентрации.
- Зависимость скорости химической реакции от площади соприкосновения реагирующих веществ.
- Зависимость скорости химической реакции от катализатора.

Химические реакции в растворах электролитов

Понятие об электролитической диссоциации. Электролиты и неэлектролиты. Механизм диссоциаций электролитов с различным характером связи. Степень электролитической диссоциации. Сильные и слабые электролиты.

Основные положения теории электролитической диссоциации. Классификация ионов и их свойства. Кислоты, основания и соли как электролиты. Их классификация и диссоциация.

Общие химические свойства кислот: изменение окраски индикаторов, взаимодействие с металлами, оксидами и гидроксидами металлов и солями. Молекулярные и ионные (полные и сокращённые) уравнения реакций. Химический смысл сокращённых уравнений. Условия протекания реакций между электролитами до конца. Ряд активности металлов.

Общие химические свойства щелочей: взаимодействие с кислотами, оксидами неметаллов, солями. Общие химические свойства нерастворимых оснований: взаимодействие с кислотами, разложение при нагревании.

Общие химические свойства средних солей: взаимодействие с кислотами, щелочами, солями и металлами. Взаимодействие кислых солей со щелочами.

Гидролиз как обменное взаимодействие солей с водой. Гидролиз соли сильного основания и слабой кислоты. Гидролиз соли слабого основания и сильной кислоты. Водородный показатель (pH).

Свойства кислот, оснований, оксидов и солей в свете теории электролитической диссоциации и представлений об окислительно-восстановительных реакциях.

Демонстрации

- Испытание веществ и их растворов на электропроводность.
- Зависимость электропроводности уксусной кислоты от концентрации.
- Движение окрашенных ионов в электрическом поле.
- Определение характера среды в растворах солей.

Лабораторные опыты

- Диссоциация слабых электролитов на примере уксусной кислоты.
- Изменение окраски индикаторов в кислотной среде.
- Реакция нейтрализации раствора щёлочи различными кислотами.
- Получение гидроксида меди(II) и его взаимодействие с различными кислотами.
- Взаимодействие сильных кислот с оксидом меди(II).
- Взаимодействие кислот с металлами.
- Качественная реакция на карбонат-ион.
- Получение студня кремниевой кислоты.
- Качественная реакция на хлорид- или сульфат-ионы.
- Изменение окраски индикаторов в щелочной среде.
- Взаимодействие щелочей с углекислым газом.
- Качественная реакция на катион аммония.
- Получение гидроксида меди(II) и его разложение.

- Взаимодействие карбонатов с кислотами.
- Получение гидроксида железа(III).
- Взаимодействие железа с раствором сульфата меди(II).

Практические работы

1. Решение экспериментальных задач по теме «Электролитическая диссоциация».

Неметаллы и их соединения

Строение атомов неметаллов и их положение в периодической системе. Ряд электроотрицательности. Кристаллические решётки неметаллов — простых веществ. Физические свойства неметаллов. Общие химические свойства неметаллов: окислительные и восстановительные.

Галогены, строение их атомов и молекул. Физические и химические свойства галогенов. Закономерности изменения свойств галогенов в зависимости от их положения в периодической системе. Нахождение галогенов в природе и их получение. Биологическое значение и применение галогенов.

Галогеноводороды и соответствующие им кислоты: плавиковая, соляная, бромоводородная, иодоводородная. Галогениды. Качественные реакции на галогенид-ионы. Применение соединений галогенов.

Общая характеристика элементов VIA-группы. Сера в природе и её получение. Аллотропные модификации серы и их свойства. Химические свойства серы и её применение.

Сероводород: строение молекулы, физические и химические свойства, получение и значение. Сероводородная кислота. Сульфиды и их значение. Люминофоры.

Оксид серы(IV), сернистая кислота, сульфиты. Качественная реакция на сульфит-ион.

Оксид серы(VI), серная кислота, сульфаты. Кристаллогидраты.

Серная кислота как сильный электролит. Свойства разбавленной серной кислоты как типичной кислоты: взаимодействие с металлами, основными и амфотерными оксидами, основаниями и амфотерными гидроксидами, солями. Качественная реакция на сульфат-ион.

Общая характеристика элементов VA-группы. Азот, строение его атома и молекулы. Физические и химические свойства и применение азота. Азот в природе и его биологическая роль.

Аммиак, строение молекулы и физические свойства. Аммиачная вода, нашатырный спирт, гидрат аммиака. Донорно-акцепторный механизм образования связи в катионе аммония. Восстановительные свойства аммиака. Соли аммония и их применение. Качественная реакция на катион аммония.

Оксиды азота: несолеобразующие и кислотные. Азотистая кислота и нитриты. Азотная кислота, её получение и свойства. Нитраты.

Фосфор, строение атома и аллотропия. Фосфиды. Фосфин. Оксид фосфора(V) и фосфорная (ортофосфорная) кислота. Фосфаты.

Общая характеристика элементов IVA-группы: особенности строения атомов, простых веществ и соединений в зависимости от положения элементов в периодической системе. Углерод. Аллотропные модификации: алмаз, графит. Аморфный углерод: сажа, активированный уголь. Адсорбция. Химические свойства углерода. Коксохимическое производство и его продукция. Карбиды.

Оксид углерода(II): строение молекулы, получение и свойства. Оксид углерода(IV): строение молекулы, получение и свойства. Угольная кислота. Соли угольной кислоты: карбонаты и гидрокарбонаты. Техническая и пищевая сода.

Органическая химия. Углеводороды.

Метан, этан и пропан как предельные (насыщенные) углеводороды. Этилен и ацетилен как непредельные (ненасыщенные) углеводороды.

Структурные формулы веществ. Горение углеводородов. Реакции дегидрирования предельных углеводородов.

Спирты. Этиловый спирт, его получение, применение и физиологическое действие. Трёхатомный спирт глицерин. Уксусная кислота как представитель карбоновых кислот.

Кремний: строение атома и нахождение в природе. Силициды и силан. Свойства кремния. Оксид кремния(IV). Кремниевая кислота и её соли.

Производство стекла и цемента. Продукция силикатной промышленности: оптическое волокно, керамика, фарфор, фаянс. Оптическое волокно.

Неметаллы в природе. Фракционная перегонка жидкого воздуха как способ получения кислорода, азота и аргона. Получение фосфора, кремния, хлора, иода. Электролиз растворов.

Получение серной кислоты: сырьё, химизм, технологическая схема, метод кипящего слоя, принципы теплообмена, противотока и циркуляции.

Олеум. Производство аммиака: сырьё, химизм, технологическая схема.

Демонстрации

- Коллекция неметаллов.
- Модели кристаллических решёток неметаллов: атомные и молекулярные.
- Озонатор и принципы его работы.
- Горение неметаллов — простых веществ: серы, фосфора, древесного угля.
- Образцы галогенов — простых веществ.
- Взаимодействие галогенов с металлами.
- Вытеснение хлора бромом или иода из растворов их солей.
- Коллекция природных соединений хлора.
- Взаимодействие серы с металлами.
- Горение серы в кислороде.

- Коллекция сульфидных руд.
- Качественная реакция на сульфид-ион.
- Обесцвечивание окрашенных тканей сернистым газом.
- Взаимодействие концентрированной серной кислоты с медью.
- Обугливание органических веществ концентрированной серной кислотой.
- Диаграмма «Состав воздуха».
- Видеофрагменты и слайды «Птичьи базары».
- Получение, собирание и распознавание аммиака.
- Разложение бихромата аммония.
- Взаимодействие концентрированной азотной кислоты с медью.
- Горение чёрного пороха.
- Разложение нитрата калия и горение в нём древесного уголька.
- Образцы природных соединений фосфора.
- Горение фосфора на воздухе и в кислороде.
- Получение белого фосфора и испытание его свойств.
- Коллекция «Образцы природных соединений углерода».
- Портрет Н. Д. Зелинского. Поглощение растворённых веществ или газов активированным углём.
- Устройство противогаза.
- Модели молекул метана, этана, этилена и ацетилена.
- Взаимодействие этилена с бромной водой и раствором перманганата калия.
- Общие химические свойства кислот на примере уксусной кислоты.
- Качественная реакция на многоатомные спирты.
- Коллекция «Образцы природных соединений кремния».
- Коллекция стекла, керамики, цемента и изделий из них.
- Коллекция продукции силикатной промышленности.

- Видеофрагменты и слайды «Производство стекла и цемента».
- Коллекция «Природные соединения неметаллов».
- Видеофрагменты и слайды «Фракционная перегонка жидкого воздуха».
- Видеофрагменты и слайды «Получение водорода, кислорода и галогенов электролитическим способом».
- Модели аппаратов для производства серной кислоты.
- Модель кипящего слоя.
- Модель колонны синтеза аммиака.
- Видеофрагменты и слайды «Производство серной кислоты».
- Видеофрагменты и слайды «Производство аммиака».
- Коллекция «Сырьё для получения серной кислоты».

Лабораторные опыты

- Распознавание галогенид-ионов.
- Качественные реакции на сульфат-ионы.
- Качественная реакция на катион аммония.
- Химические свойства азотной кислоты, как электролита.
- Качественные реакции на фосфат-ион.
- Получение и свойства угольной кислоты.
- Качественная реакция на карбонат-ион.
- Пропускание углекислого газа через раствор силиката натрия.

Практические работы

2. Изучение свойств соляной кислоты.
3. Изучение свойств серной кислоты.
4. Получение аммиака и изучение его свойств.
5. Получение углекислого газа. Качественная реакция на карбонат-ионы.

Металлы и их соединения

Положение металлов в периодической системе химических элементов Д. И. Менделеева, строение атомов и кристаллов металлов. Металлическая связь и металлическая кристаллическая решётка. Физические свойства металлов: электро- и теплопроводность, отражающая способность, пластичность. Чёрные и цветные металлы.

Металлы как восстановители. Электрохимический ряд напряжений. Взаимодействие металлов с неметаллами, оксидами, кислотами, солями. Аллюминотермия.

Общая характеристика элементов IA-группы. Оксиды и гидроксиды щелочных металлов, их получение, свойства, применение. Важнейшие соли щелочных металлов, их значение в природе и жизни человека.

Общая характеристика элементов IIA-группы. Оксиды и гидроксиды щелочноземельных металлов, их получение, свойства и применение. Важнейшие соли щелочноземельных металлов, их значение в природе и жизни человека. Карбонаты и гидрокарбонаты кальция.

Временная и постоянная жёсткость воды. Способы устранения временной жёсткости. Способы устранения постоянной жёсткости.

Соединения алюминия в природе. Химические свойства алюминия. Особенности оксида и гидроксида алюминия как амфотерных соединений. Важнейшие соли алюминия (хлорид, сульфат).

Особенности строения атома железа. Железо в природе. Важнейшие руды железа. Получение чугуна и стали. Оксиды и гидроксиды железа(II) и (III). Соли железа(II) и (III). Обнаружение катионов железа в растворе. Значение соединений железа.

Коррозия газовая (химическая) и электрохимическая. Защита металлов от коррозии. Металлы в природе. Понятие о металлургии. Чёрная и цветная

металлургия. Пирометаллургия, гидрометаллургия, электрометаллургия. Доменный процесс. Переработка чугуна в сталь. Электролиз расплавов.

Демонстрации

- Взаимодействие натрия, лития и кальция с водой.
- Горение натрия, магния и железа в кислороде.
- Вспышка термитной смеси.
- Взаимодействие смеси порошков серы и железа, цинка и серы.
- Взаимодействие алюминия с кислотами, щелочами и водой.
- Взаимодействие железа и меди с хлором.
- Взаимодействие меди с концентрированной серной кислотой и азотной кислотой (разбавленной и концентрированной).
- Окраска пламени соединениями щелочных металлов.
- Окраска пламени соединениями щелочноземельных металлов.
- Гашение извести водой.
- Получение жёсткой воды взаимодействием углекислого газа с известковой водой.
- Устранение временной жёсткости кипячением и добавлением соды.
- Устранение постоянной жёсткости добавлением соды.
- Иониты и принцип их действия (видеофрагмент).
- Коллекция природных соединений алюминия.
- Видеофрагменты и слайды «Оксид алюминия и его модификации».
- Получение амфотерного гидроксида алюминия и исследование его свойств.
- Коллекция «Химические источники тока».
- Результаты длительного эксперимента по изучению коррозии стальных изделий в зависимости от условий процессов.
- Восстановление меди из оксида меди(II) водородом.
- Видеофрагменты и слайды «Производство чугуна и стали».
- Видеофрагменты и слайды «Изделия из чугуна и стали».

- Видеофрагменты и слайды «Производство алюминия».

Лабораторные опыты

- Взаимодействие железа с раствором сульфата меди(II).
- Получение известковой воды и опыты с ней.
- Получение гидроксидов железа(II) и (III).
- Качественные реакции на катионы железа.

Практические работы

6. Жёсткость воды и способы её устранения.
7. Решение экспериментальных задач по теме «Металлы».

Химия и окружающая среда

Строение Земли: ядро, мантия, земная кора, литосфера, гидросфера, атмосфера. Химический состав Земли. Горные породы. Минералы. Руды. Осадочные горные породы. Полезные ископаемые.

Источники химического загрязнения окружающей среды. Глобальные экологические проблемы человечества: нарушение биогеохимических круговоротов химических элементов, потепление климата, кислотные дожди и др. Озоновые дыры. Международное сотрудничество в области охраны окружающей среды от химического загрязнения. «Зелёная химия».

Демонстрации

- Видеофрагменты и слайды «Строение Земли и её химический состав».
- Коллекция минералов и горных пород.
- Коллекция «Руды металлов».
- Видеофрагменты и слайды «Глобальные экологические проблемы человечества».
- Видеофрагменты и слайды о степени экологической чистоты товара.

Лабораторные опыты

- Изучение гранита.
- Изучение маркировок различных видов промышленных

и продовольственных товаров.

Обобщение знаний по химии курса основной школы.

Подготовка к Основному государственному экзамену

Строение атома в соответствии с положением химического элемента в периодической системе. Строение вещества: химическая связь и кристаллическая решётка. Зависимость свойств образованных элементами простых веществ (металлов, неметаллов, благородных газов) от положения элементов в периодической системе. Типология неорганических веществ, разделение их на классы и группы. Представители.

Признаки и условия протекания химических реакций. Типология химических реакций по различным признакам. Реакции ионного обмена. Окислительно-восстановительные реакции.

Химические свойства простых веществ. Характерные химические свойства солеобразующих оксидов, гидроксидов (оснований, кислородсодержащих кислот и амфотерных гидроксидов), солей.

Примерное тематическое планирование

8 КЛАСС

(2 ч в неделю, всего 70 ч, из них 6 ч — резервное время)

Номер урока п/п	Тема урока	Основное содержание урока	Характеристика основных видов деятельности учащихся (на уровне учебных действий)
Начальные понятия и законы химии (20 ч)			
1	Предмет химии. Роль химии в жизни человека	<p>Тела и вещества. Свойства веществ. Эталонные физические свойства веществ. Материалы и материаловедение. Химические явления. Роль химии в жизни современного общества. Отношение общества к химии: хемофилия и хемотобия.</p> <p>Демонстрации. Коллекция материалов и изделий из них.</p> <p>Лабораторные опыты. 1. Ознакомление с коллекцией лабораторной посуды</p>	<p><i>Объяснять</i>, что предметом изучения химии являются вещества, их свойства и превращения.</p> <p><i>Различать</i> тела и вещества, вещества и материалы.</p> <p><i>Устанавливать</i> причинно-следственные связи между свойствами веществ и их применением.</p> <p><i>Характеризовать</i> положительную и отрицательную роль химии в жизни современного общества.</p> <p><i>Аргументировать</i> свою позицию по отношению к хемофилии и хемотобии</p>

2	Методы изучения химии	<p>Методы изучения химии. Наблюдение. Эксперимент Моделирование. Модели материальные (вещественные) и знаковые (символьные).</p> <p>Демонстрации. Модели, используемые на уроках физики, биологии и географии. Объёмные и шаростержневые модели некоторых химических веществ. Модели кристаллических решёток</p>	<p><i>Характеризовать</i> основные методы изучения естественно-научных дисциплин.</p> <p><i>Приводить</i> примеры материальных и знаковых, или символьных, моделей, используемых на уроках физики, биологии и географии.</p> <p><i>Собирать</i> объёмные и шаростержневые модели некоторых химических веществ</p>
3	Агрегатные состояния веществ	<p>Газы. Жидкости. Твёрдые вещества. Взаимные переходы вещества из одного агрегатного состояния в другое: возгонка (сублимация) и десублимация, конденсация и испарение, кристаллизация и плавление.</p> <p>Демонстрации. Собираение прибора для получения газа и проверка его герметичности. Возгонка сухого льда, иода или нафталина. Агрегатные состояния воды.</p> <p>Лабораторные опыты. 2. Проверка герметичности прибора для получения газов</p>	<p><i>Различать</i> три агрегатных состояния вещества.</p> <p><i>Устанавливать</i> взаимосвязь между агрегатными состояниями на основе взаимных переходов вещества.</p> <p><i>Иллюстрировать</i> взаимные переходы веществ примерами.</p> <p><i>Наблюдать</i> химический эксперимент и <i>делать</i> выводы на основе наблюдений</p>

4	<i>Практическая работа 1</i>	Правила техники безопасности и некоторые виды работ в химической лаборатории (кабинете химии)	<i>Работать</i> с лабораторным оборудованием и нагревательными приборами в соответствии с правилами техники безопасности. <i>Выполнять</i> простейшие манипуляции с лабораторным оборудованием: с лабораторным штативом, со спиртовкой
	<i>Домашний эксперимент</i>	Наблюдение за горящей свечой	<i>Выполнять</i> безопасные в домашних условиях эксперименты, проводить наблюдения за горящей свечой. <i>Оформлять</i> отчёт о проделанной работе с использованием русского (родного) языка и языка химии
5	Физические явления — как основа разделения смесей в химии	Физические явления. Чистые вещества и смеси. Гомогенные и гетерогенные смеси. Смеси газообразные, жидкие и твёрдые. Способы разделения смесей: перегонка, или дистилляция, отстаивание, фильтрование, кристаллизация или выпаривание. Хроматография. Применение этих способов разделения смесей в лабораторной практике, на производстве и в быту. Демонстрации. Разделение двух	<i>Различать</i> физические и химические явления, чистые вещества и смеси. <i>Классифицировать</i> смеси. <i>Приводить</i> примеры смесей, имеющих различное агрегатное состояние. <i>Устанавливать</i> причинно-следственные связи между физическими свойствами компонентов смеси и способами их разделения. <i>Различать</i> способы разделения смесей, <i>описывать</i>

		<p>несмешивающихся жидкостей с помощью делительной воронки. Дистиллятор и его работа. Установка для фильтрации и её работа. Установка для выпаривания и её работа. Коллекция бытовых приборов для фильтрации воздуха. Разделение красящего вещества фломастера с помощью метода бумажной хроматографии.</p> <p>Лабораторные опыты. 3. Ознакомление с минералами, образующими гранит.</p> <p>4. Приготовление гетерогенной смеси порошков серы с железом и их разделение</p>	<p>и <i>охарактеризовывать</i> их практическое значение</p>
6	<p><i>Практическая работа 3 (аналог работы «Очистка поваренной соли»)</i></p>	<p>Анализ почвы</p>	<p><i>Работать</i> с лабораторным оборудованием и нагревательными приборами в соответствии с правилами техники безопасности.</p> <p><i>Выполнять</i> простейшие приёмы обращения с лабораторным оборудованием: воронкой, фильтром и спиртовкой.</p> <p><i>Наблюдать</i> за свойствами веществ и превращениями, происходящими с веществами.</p> <p><i>Описывать</i> химический эксперимент с помощью</p>

			русского (родного) языка и языка химии. <i>Делать</i> выводы по результатам проведённого эксперимента
7	Атомно-молекулярное учение. Химические элементы	Химические элементы. Атомы и молекулы. Простые и сложные вещества. Аллотропия на примере кислорода. Основные положения атомно-молекулярного учения. Ионы. Вещества молекулярного и немолекулярного строения. Демонстрации. Модели аллотропных модификаций углерода и серы. Получение озона	<i>Объяснять</i> , что такое химический элемент, атом, молекула, аллотропия, ион. <i>Различать</i> простые и сложные вещества, вещества молекулярного и немолекулярного строения. <i>Устанавливать</i> причинно-следственные связи между составом молекул и свойствами аллотропных модификаций кислорода. <i>Формулировать</i> основные положения атомно-молекулярного учения
8—9	Знаки химических элементов. Периодическая таблица химических элементов Д. И. Менделеева.	Знаки (символы) химических элементов. Информация, которую несут знаки химических элементов. Этимология названий некоторых химических элементов. Периодическая таблица химических элементов Д. И. Менделеева: короткопериодный и длиннопериодный варианты. Периоды и группы. Главная и побочная подгруппы, или А- и Б-группы. Относительная атомная масса.	<i>Называть</i> и <i>записывать</i> знаки химических элементов. <i>Характеризовать</i> информацию, которую несут знаки химических элементов. <i>Описывать</i> структуру периодической таблицы химических элементов Д.И. Менделеева. <i>Объяснять</i> этимологические начала названий химических элементов и их отдельных групп. <i>Различать</i> короткопериодный и длиннопериодный варианты периодической системы Д. И. Менделеева

		<p>Демонстрации. Портреты Й. Я. Берцелиуса и Д. И. Менделеева. Короткопериодный и длиннопериодный варианты периодической системы Д. И. Менделеева</p>	
10—11	Химические формулы	<p>Химические формулы. Индексы и коэффициенты. Относительная молекулярная масса. Массовая доля химического элемента в соединении. Информация, которую несут химические формулы</p>	<p><i>Отобразить</i> состав веществ с помощью химических формул.</p> <p><i>Различать</i> индексы и коэффициенты.</p> <p><i>Находить</i> относительную молекулярную массу вещества и массовую долю химического элемента в соединении.</p> <p><i>Транслировать</i> информацию, которую несут химические формулы</p>
12—13	Валентность	<p>Валентность. Структурная формула. Химические элементы с постоянной и переменной валентностью. Вывод формулы соединения по валентности. Определение валентности химического элемента по формуле вещества. Составление названий соединений, состоящих из двух химических элементов. Закон постоянства состава веществ.</p>	<p><i>Объяснять</i>, что такое валентность.</p> <p><i>Понимать</i> отражение порядка соединения атомов в молекулах веществ посредством структурных формул.</p> <p><i>Уметь составлять</i> формулы соединений по валентности и <i>определять</i> валентность элемента по формуле его соединения</p>

		Демонстрации. Конструирование шаростержневых моделей молекул	
14	Химические реакции	<p>Химические реакции. Реагенты и продукты реакции. Признаки химических реакций. Условия их протекания и прекращения. Реакции горения. Тепловой эффект реакции. Экзотермические и эндотермические реакции.</p> <p>Демонстрации. Аппарат Киппа. Разложение бихромата аммония. Горение серы и магниевой ленты.</p> <p>Лабораторные опыты. 5. Взаимодействие растворов хлорида натрия и иодида калия с раствором нитрата серебра. 6. Получение гидроксида меди(II) и его взаимодействие с серной кислотой. 7. Взаимодействие раствора соды с кислотой</p>	<p><i>Характеризовать</i> химическую реакцию и её участников (реагенты и продукты реакции).</p> <p><i>Описывать</i> признаки и условия течения химических реакций.</p> <p><i>Различать</i> экзотермические и эндотермические реакции.</p> <p><i>Соотносить</i> реакции горения и экзотермические реакции.</p> <p><i>Наблюдать</i> и <i>описывать</i> химический эксперимент с помощью русского (родного) языка и языка химии</p>
15—16	Химические уравнения	<p>Закон сохранения массы веществ. Химические уравнения. Составление химических уравнений. Информация, которую несёт химическое уравнение.</p> <p>Демонстрации. Портреты М. В. Ломоносова и А.</p>	<p><i>Формулировать</i> закон сохранения массы веществ.</p> <p><i>Составлять</i> на его основе химические уравнения.</p> <p><i>Транслировать</i> информацию, которую несут химические уравнения.</p> <p>Экспериментально <i>подтверждать</i> справедливость</p>

		<p>Л. Лавуазье. Горение фосфора. Опыты, иллюстрирующие закон сохранения массы веществ.</p> <p>Лабораторные опыты. 8. Проверка закона сохранения массы веществ на примере взаимодействия щёлочи и кислоты. 9. Проверка закона сохранения массы веществ на примере взаимодействия щёлочи и соли железа(III)</p>	закон сохранения массы веществ
17—18	Типы химических реакций	<p>Классификация химических реакций по составу и числу реагентов и продуктов. Типы химических реакций. Реакции соединения, разложения, замещения и обмена. Катализаторы.</p> <p>Демонстрации. Горение фосфора, растворение продукта горения в воде и исследование полученного раствора лакмусом. Взаимодействие соляной кислоты с цинком. Получение гидроксида меди(II) и его разложение при нагревании.</p> <p>Лабораторные опыты. 10. Разложение пероксида водорода с помощью оксида марганца(IV). 11. Замещение железом меди в медном купоросе</p>	<p><i>Классифицировать</i> химические реакции по признаку числа и состава реагентов и продуктов.</p> <p><i>Характеризовать</i> роль катализатора в протекании химической реакции.</p> <p><i>Наблюдать</i> и <i>описывать</i> химический эксперимент с помощью русского (родного) языка и языка химии</p>

19	Повторение и обобщение темы. Подготовка к контрольной работе	Тестирование, решение задач и выполнение упражнений по теме	
20	<i>Контрольная работа I</i> по теме «Начальные понятия и законы химии»		
Важнейшие представители неорганических веществ. Количественные отношения в химии (18 ч)			
21	Воздух и его состав	Состав воздуха. Понятие об объемной доле (φ) компонента природной газовой смеси — воздуха. Расчет объема компонента газовой смеси по его объемной доле и наоборот. Демонстрации. Определение содержания кислорода в воздухе	<i>Характеризовать</i> объемную долю компонента такой природной газовой смеси, как воздух, и <i>рассчитывать</i> объемную долю по объему этой смеси. <i>Описывать</i> объемный состав атмосферного воздуха и <i>понимать</i> значение постоянства этого состава для здоровья
22	Кислород	Кислород. Озон. Получение кислорода. Собирание и распознавание кислорода. Химические свойства кислорода: взаимодействие с металлами, неметаллами и сложными веществами. Применение кислорода. Круговорот кислорода в природе. Демонстрации. Получение кислорода	<i>Характеризовать</i> озон, как аллотропную модификацию кислорода. <i>Описывать</i> физические и химические свойства, получение и применение кислорода с использованием русского (родного) языка и языка химии. <i>Устанавливать</i> причинно-следственные связи между физическими свойствами кислорода и способами его

		разложением перманганата калия и пероксида водорода. Собираение кислорода методом вытеснения воздуха и воды. Распознавание кислорода. Горение магния, железа, угля, серы и фосфора в кислороде.	собираения. <i>Проводить и наблюдать</i> химический эксперимент по получению, собиранию и распознаванию кислорода с соблюдением правил техники безопасности. <i>Описывать</i> химический эксперимент
23	<i>Практическая работа 4</i>	Получение, собирание и распознавание кислорода	<i>Работать</i> с лабораторным оборудованием и нагревательными приборами в соответствии с правилами техники безопасности. <i>Выполнять</i> простейшие приёмы обращения с лабораторным оборудованием: собирать прибор для получения газов, проверять его герметичность и использовать для получения кислорода. <i>Собирать</i> кислород методом вытеснения воздуха и <i>распознавать</i> кислород. <i>Наблюдать</i> за свойствами веществ и явлениями, происходящими с веществами. <i>Описывать</i> химический эксперимент с помощью русского (родного) языка и языка химии. <i>Составлять</i> отчёт по результатам проведённого эксперимента

24	Оксиды	<p>Оксиды. Названия оксидов. Составление формул оксидов по их названиям. Представители оксидов: вода, углекислый газ, негашёная известь.</p> <p>Демонстрации. Коллекция оксидов.</p> <p>Лабораторные опыт. 12. Помутнение известковой воды при пропускании углекислого газа</p>	<p><i>Выделять</i> существенные признаки оксидов.</p> <p><i>Давать</i> названия оксидов по их формулам.</p> <p><i>Составлять</i> формулы оксидов по их названиям.</p> <p><i>Характеризовать</i> таких представителей оксидов, как вода, углекислый газ и негашёная известь</p>
25	Водород	<p>Водород в природе. Физические и химические свойства водорода, его получение и применение.</p> <p>Демонстрации. Получение, собирание и распознавание водорода. Горение водорода. Взаимодействие водорода с оксидом меди(II).</p> <p>Лабораторные опыт. 13. Получение водорода при взаимодействии цинка с соляной кислотой</p>	<p><i>Характеризовать</i> состав молекулы, физические и химические свойства, получение и применение водорода.</p> <p><i>Устанавливать</i> причинно-следственные связи между физическими свойствами и способами собирания водорода, между химическими свойствами водорода и его применением.</p> <p><i>Проводить</i> и <i>наблюдать</i> химический эксперимент по получению, собиранию и распознаванию водорода с соблюдением правил техники безопасности. <i>Описывать</i> химический эксперимент</p>
26	<i>Практическая работа 5</i>	Получение, собирание и распознавание водорода	<p><i>Работать</i> с лабораторным оборудованием и нагревательными приборами в соответствии с правилами техники безопасности.</p> <p><i>Выполнять</i> простейшие приёмы обращения с</p>

			<p>лабораторным оборудованием: собирать прибор для получения газов, проверять его герметичность и использовать для получения водорода.</p> <p><i>Собирать</i> водород методом вытеснения воздуха и <i>распознавать водород</i>.</p> <p><i>Наблюдать</i> за свойствами веществ и явлениями, происходящими с веществами.</p> <p><i>Описывать</i> химический эксперимент с помощью русского (родного) языка и языка химии.</p> <p><i>Составлять</i> отчёт по результатам проведённого эксперимента</p>
27	Кислоты	<p>Кислоты, их состав и их классификация.</p> <p>Индикаторы. Таблица растворимости. Серная и соляная кислоты, их свойства и применение.</p> <p>Демонстрации. Коллекция минеральных кислот.</p> <p>Правило разбавления серой кислоты.</p> <p>Лабораторные опыт. 14. Распознавание кислот с помощью индикаторов</p>	<p><i>Анализировать</i> состав кислот.</p> <p><i>Распознавать</i> кислоты с помощью индикаторов.</p> <p><i>Характеризовать</i> представителей кислот: серную и соляную.</p> <p><i>Определять</i> растворимость соединений с помощью таблицы растворимости.</p> <p><i>Устанавливать</i> причинно-следственные связи между свойствами серной и соляной кислот и областями их применения.</p>

			<i>Осознавать</i> необходимость соблюдения правил техники безопасности при работе с кислотами
28	Соли	Соли, их состав и названия. Растворимость солей в воде. Представители солей: хлорид натрия, карбонат кальция, фосфат кальция. Демонстрации. Коллекция солей. Таблица растворимости оснований, кислот и солей в воде	<i>Характеризовать</i> соли как продукты замещения водорода в кислоте на металл. <i>Записывать</i> формулы солей по валентности. <i>Называть</i> соли по формулам. <i>Использовать</i> таблицу растворимости для характеристики свойств солей. <i>Проводить</i> расчёты по формулам солей
29—30	Количество вещества	Число Авогадро. Количество вещества. Моль. Молярная масса. Кратные единицы измерения количества вещества — миллимоль и киломоль, миллимолярная и киломолярная массы вещества. Расчёты с использованием понятий «количество вещества», «молярная масса», «число Авогадро». Демонстрации. Некоторые металлы, неметаллы и соединения с количеством вещества, равным 1 моль	<i>Объяснять</i> понятия «количество вещества», «моль», «число Авогадро», «молярная масса». <i>Решать</i> задачи с использованием понятий «количество вещества», «молярная масса», «число Авогадро»

31	Молярный объём газов	<p>Закон Авогадро. Молярный объём газообразных веществ. Относительная плотность газа по другому газу.</p> <p>Кратные единицы измерения — миллимолярный и киломолярный объёмы газообразных веществ.</p> <p>Расчёты с использованием понятий «количество вещества», «молярная масса», «молярный объём газов», «число Авогадро».</p> <p>Демонстрации. Модель молярного объёма газов</p>	<p><i>Объяснять</i> понятия «молярный объём газов», «нормальные условия».</p> <p><i>Решать</i> задачи с использованием понятий «количество вещества», «молярная масса», «молярный объём газов», «число Авогадро»</p>
32—33	Расчёты по химическим уравнениям	<p>Расчёты с использованием понятий «количество вещества», «молярная масса», «молярный объём газов», «число Авогадро»</p>	<p><i>Характеризовать</i> количественную сторону химических объектов и процессов.</p> <p><i>Решать</i> задачи с использованием понятий «количество вещества», «молярная масса», «молярный объём газов», «число Авогадро»</p>
34	Вода. Основания	<p>Гидросфера. Круговорот воды в природе.</p> <p>Физические и химические свойства воды: взаимодействие с оксидами.</p> <p>Основания, их состав. Растворимость оснований в воде. Изменение окраски индикаторов в щелочной</p>	<p><i>Объяснять</i> понятия «основания», «щёлочи», «качественная реакция», «индикатор».</p> <p><i>Классифицировать</i> основания по растворимости в воде.</p> <p><i>Определять</i> по формуле принадлежность неорганических веществ к классу оснований.</p>

		<p>среде. Представители щелочей: гидроксиды натрия, калия и кальция.</p> <p>Демонстрации. Коллекция оснований.</p> <p>Лабораторный опыт. 15. Изменение окраски индикаторов в щелочной среде</p>	<p><i>Характеризовать</i> свойства отдельных представителей оснований.</p> <p><i>Использовать</i> таблицу растворимости для определения растворимости оснований</p>
35	<p>Растворы.</p> <p>Массовая доля растворённого вещества</p>	<p>Растворитель и растворённое вещество. Растворы. Растворение. Гидраты. Сольваты. Массовая доля растворённого вещества. Расчеты, связанные с использованием понятия «массовая доля растворённого вещества».</p> <p>Лабораторный опыт. 16. Ознакомление с препаратами домашней или школьной аптечки – растворами пероксида водорода, спиртовой настойки иода и аммиака.</p>	<p><i>Объяснять</i> понятия «массовая доля растворенного вещества».</p> <p><i>Устанавливать</i> аналогии с объёмной долей компонентов газовой смеси.</p> <p><i>Решать</i> задачи с использованием понятий «массовая доля элемента в веществе», «массовая доля растворённого вещества», «объёмная доля газообразного вещества»</p>

36	<i>Практическая работа б</i>	Приготовление раствора заданной массовой долей растворённого вещества	<p><i>Работать</i> с лабораторным оборудованием и нагревательными приборами в соответствии с правилами техники безопасности.</p> <p><i>Выполнять</i> простейшие приёмы обращения с лабораторным оборудованием: с мерным цилиндром, с весами.</p> <p><i>Наблюдать</i> за свойствами веществ и явлениями, происходящими с веществами.</p> <p><i>Описывать</i> эксперимент с помощью русского (родного) языка и языка химии.</p> <p><i>Составлять</i> отчёты по результатам проведённого эксперимента.</p> <p><i>Готовить</i> растворы с определённой массовой долей растворённого вещества</p>
-	<i>Домашний эксперимент</i>	Выращивание кристаллов алюмокалиевых квасцов или медного купороса	<p><i>Выполнять</i> безопасные в домашних условиях эксперименты, проводить наблюдения за ростом кристаллов.</p> <p><i>Оформлять</i> отчёт о проделанной работе с использованием русского языка и языка химии.</p>

37	Обобщение и систематизация знаний по теме «Важнейшие представители неорганических веществ. Количественные отношения в химии»		
38	<i>Контрольная работа</i> по теме «Важнейшие представители неорганических веществ. Количественные отношения в химии»		
Основные классы неорганических соединений (10 ч)			
39	Оксиды, их классификация химические и свойства	Обобщение сведений об оксидах, их классификации, названиях и свойствах. Способы получения оксидов Лабораторные опыты. 17. Взаимодействие оксида кальция с водой. 18. Помутнение известковой воды	<i>Объяснять</i> понятия «несолеобразующие оксиды», «солеобразующие оксиды», «основные оксиды», «кислотные оксиды». <i>Характеризовать</i> общие химические свойства солеобразующих оксидов (кислотных и основных). <i>Составлять</i> уравнения реакций с участием оксидов. <i>Наблюдать и описывать</i> реакции с участием оксидов с помощью русского (родного) языка и языка химии. <i>Проводить</i> опыты, подтверждающие химические свойства оксидов с соблюдением правил техники безопасности
40	Основания, их классификация и химические свойства	Основания, их классификация, названия и свойства. Взаимодействие с кислотами, кислотными оксидами и солями. Разложение нерастворимых оснований. Способы получения оснований. Лабораторные опыты. 19. Реакция	<i>Составлять</i> уравнения реакций с участием оснований. <i>Наблюдать и описывать</i> реакции с участием оснований с помощью русского (родного) языка и языка химии. <i>Проводить</i> опыты, подтверждающие химические свойства оснований, с соблюдением правил техники безопасности

		нейтрализации. 20. Получение гидроксида меди(II) и его взаимодействие с кислотой. 21. Разложение гидроксида меди(II) при нагревании	
41—42	Кислоты, их классификация и химические свойства	<p>Кислоты, их классификация и названия. Общие химические свойства кислот. Взаимодействие кислот с металлами. Электрохимический ряд напряжений металлов. Взаимодействие кислот с оксидами металлов. Взаимодействие кислот с основаниями — реакция нейтрализации. Взаимодействие кислот с солями. Получение бескислородных и кислородсодержащих кислот.</p> <p>Лабораторные опыты. 22. Взаимодействие кислот с металлами. 23. Взаимодействие кислот с солями</p>	<p><i>Характеризовать</i> общие химические свойства кислот</p> <p><i>Составлять</i> уравнения реакций с участием кислот.</p> <p><i>Наблюдать</i> и <i>описывать</i> реакции с участием кислот с помощью русского (родного) языка и языка химии.</p> <p><i>Проводить</i> опыты, подтверждающие химические свойства кислот, с соблюдением правил техники безопасности</p>
43—44	Соли, их классификация и химические свойства	<p>Соли, их классификация и свойства. Растворимость солей в воде. Взаимодействие солей с кислотами и щелочами. Взаимодействие солей с металлами, особенности этих реакций. Взаимодействие солей с солями.</p> <p>Лабораторные опыты. 24. Ознакомление с</p>	<p>Различать понятия «средние соли», «кислые соли», «основные соли».</p> <p>Характеризовать общие химические свойства солей.</p> <p><i>Составлять</i> уравнения реакций с участием солей.</p> <p><i>Наблюдать</i> и <i>описывать</i> реакции с участием солей с помощью русского (родного) языка и языка химии.</p>

		коллекцией солей. 25. Взаимодействие сульфата меди(II) с железом. 26. Взаимодействие солей с солями	<i>Проводить</i> опыты, подтверждающие химические свойства солей, с соблюдением правил техники безопасности
45	Генетическая связь между классами неорганических соединений	Генетические ряды металла и неметалла. Генетическая связь между классами неорганических веществ. Лабораторные опыты. 27. Генетическая связь на примере соединений меди	<i>Характеризовать</i> понятие «генетический ряд». <i>Иллюстрировать</i> генетическую связь между веществами: простое вещество — оксид — гидроксид — соль. <i>Записывать</i> уравнения реакций, соответствующих последовательности (цепочке) превращений неорганических веществ различных классов
46	<i>Практическая работа 7</i>	Решение экспериментальных задач по теме «Основные классы неорганических соединений»	<i>Уметь</i> обращаться с лабораторным оборудованием и нагревательными приборами в соответствии с правилами техники безопасности. <i>Распознавать</i> некоторые анионы и катионы. <i>Наблюдать</i> свойства электролитов и происходящих с ними явлений. <i>Наблюдать</i> и <i>описывать</i> реакции с участием электролитов с помощью русского (родного) языка и языка химии.

			<i>Формулировать</i> выводы по результатам проведённого эксперимента
47	Обобщение и систематизация знаний по теме «Основные классы неорганических соединений»		
48	Контрольная работа по теме «Основные классы неорганических соединений»		
Периодический закон и периодическая система химических элементов Д. И. Менделеева. Строение атома (8 ч)			
49	<p>Естественные семейства химических элементов.</p> <p>Амфотерность</p>	<p>Естественные семейства химических элементов: щелочные и щелочноземельные металлы, галогены, инертные (благородные) газы. Амфотерность. Амфотерные оксиды и гидроксиды. Комплексные соли.</p> <p>Лабораторные опыты. 28. Получение амфотерного гидроксида и исследование его свойств</p>	<p><i>Объяснять</i> признаки, позволяющие объединять группы химических элементов в естественные семейства.</p> <p><i>Раскрывать</i> химический смысл (этимологию) названий естественных семейств.</p> <p><i>Аргументировать</i> относительность названия «инертные газы».</p> <p><i>Объяснять</i>, понятие «амфотерные соединения».</p> <p><i>Наблюдать</i> и <i>описывать</i> реакции между веществами с помощью русского (родного) языка и языка химии.</p> <p><i>Характеризовать</i> двойственный характер свойств амфотерных оксидов и гидроксидов.</p> <p><i>Проводить</i> опыты по получению и подтверждению химических свойств амфотерных оксидов и гидроксидов с соблюдением правил техники безопасности</p>

50	Открытие периодического закона Д. И. Менделеевым	<p>Открытие Д. И. Менделеевым периодического закона и создание им периодической системы химических элементов.</p> <p>Демонстрации. Различные формы таблиц периодической системы. Моделирование построения периодической системы Д. И. Менделеева</p>	<p><i>Различать</i> естественную и искусственную классификации.</p> <p><i>Объяснять</i>, почему периодический закон относят к естественной классификации.</p> <p><i>Моделировать</i> химические закономерности, выделяя существенные характеристики объекта и представляя их в пространственно-графической или знаково-символической форме</p>
51	Основные сведения о строении атомов	<p>Атомы как форма существования химических элементов. Основные сведения о строении атомов. Доказательства сложности строения атомов. Опыты Резерфорда. Планетарная модель строения атома.</p> <p>Состав атомных ядер: протоны, нейтроны. Массовое число. Современное определение понятия «химический элемент». Относительная атомная масса. Взаимосвязь понятий «протон», «нейтрон», «относительная атомная масса».</p> <p>Демонстрации. Модели атомов химических элементов</p>	<p><i>Объяснять</i>, что такое «протон», «нейтрон», «электрон», «химический элемент», «массовое число».</p> <p><i>Описывать</i> строение ядра атома используя периодическую систему химических элементов Д. И. Менделеева.</p> <p><i>Получать</i> информацию по химии из различных источников, <i>анализировать</i> её</p>

52	Строение электронных оболочек атомов	Микромир. Электроны. Строение энергетических уровней атомов химических элементов 1—20. Понятие о завершённом электронном слое.	<i>Объяснять</i> понятие «электронный слой», или «энергетический уровень». <i>Составлять</i> схемы распределения электронов по электронным слоям в электронной оболочке
53	Периодическая система химических элементов Д. И. Менделеева	Изотопы. Физический смысл символики периодической системы. Современная формулировка периодического закона. Изменения свойств элементов в периодах и группах как функция строения электронных оболочек атомов.	<i>Раскрывать</i> физический смысл порядкового номера химического элемента, номера периода и номера группы. <i>Объяснять</i> закономерности изменения металлических и неметаллических свойств химических элементов и их соединений в периодах и группах
54—55	Характеристика элемента по его положению в периодической системе	Характеристика элемента-металла и элемента-неметалла по их положению в периодической системе химических элементов Д. И. Менделеева. Демонстрации. Модели атомов элементов 1—3 периодов	<i>Характеризовать</i> химические элементы 1—3 периодов по их положению в периодической системе химических элементов Д. И. Менделеева. <i>Аргументировать</i> свойства оксидов и гидроксидов металлов и неметаллов посредством уравнений реакций
56	Значение периодического закона и периодической системы	Сообщения учащихся о жизни, научной и общественной деятельности Д. И. Менделеева	<i>Определять</i> источники химической информации. <i>Получать</i> необходимую информацию из различных источников, <i>анализировать</i> её, <i>оформлять</i> информационный продукт, <i>презентовать</i> его, <i>вести</i> научную дискуссию, <i>отстаивать</i> свою точку зрения

	химических элементов Д. И. Менделеева		или <i>корректировать её</i>
Химическая связь. Окислительно-восстановительные реакции (8 ч)			
57	Ионная химическая связь	Ионная химическая связь. Ионы, образованные атомами металлов и неметаллов. Схемы образования ионной связи для бинарных соединений. Ионная кристаллическая решётка и физические свойства веществ с этим типом решётки. Понятие о формульной единице вещества. Демонстрации. Видеофрагменты и слайды «Ионная химическая связь». Коллекция веществ с ионной химической связью. Модели ионных кристаллических решёток	<i>Объяснять</i> , что такое ионная связь, ионы. <i>Характеризовать</i> механизм образования ионной связи. <i>Составлять</i> схемы образования ионной связи. <i>Использовать</i> знаковое моделирование. <i>Определять</i> тип химической связи по формуле вещества. <i>Приводить</i> примеры веществ с ионной связью. <i>Устанавливать</i> причинно-следственные связи между составом вещества и видом химической связи, между ионной связью и кристаллическим строением вещества, между кристаллическим строением вещества и его физическими свойствами
58	Ковалентная химическая связь	Ковалентная химическая связь. Электронные и структурные формулы. Валентность. Ковалентная неполярная связь. Схемы образования ковалентной связи в бинарных соединениях. Молекулярная и атомная	<i>Объяснять</i> понятия «ковалентная связь», «валентность». <i>Составлять</i> схемы образования ковалентной неполярной химической связи. <i>Использовать</i> знаковое моделирование.

		<p>кристаллические решётки, и свойства веществ с этим типом решёток.</p> <p>Демонстрации. Видеофрагменты и слайды «Ковалентная химическая связь». Коллекция веществ молекулярного и атомного строения. Модели молекулярных и атомных кристаллических решёток</p>	<p><i>Определять</i> тип химической связи по формуле вещества.</p> <p><i>Приводить</i> примеры веществ с ковалентной связью.</p> <p><i>Устанавливать</i> причинно-следственные связи между составом вещества и видом химической связи, между ковалентной связью и кристаллическим строением вещества, между кристаллическим строением вещества и его физическими свойствами</p>
59	Ковалентная неполярная и полярная химическая связь	<p>Электроотрицательность. Ряд электроотрицательности. Ковалентная неполярная и полярная химическая связь. Диполь. Схемы образования ковалентной полярной связи в бинарных соединениях. Молекулярная и атомная кристаллические решётки, и свойства веществ с этим типом решёток.</p> <p>Демонстрации. Модели молекулярных и атомных кристаллических решёток</p>	<p><i>Объяснять</i> понятия «ковалентная полярная связь», «электроотрицательность», «возгонка», или «сублимация».</p> <p><i>Составлять</i> схемы образования ковалентной полярной химической связи.</p> <p><i>Использовать</i> знаковое моделирование.</p> <p><i>Характеризовать</i> механизм образования полярной ковалентной связи.</p> <p><i>Определять</i> тип химической связи по формуле вещества.</p> <p><i>Приводить</i> примеры веществ с ковалентной полярной связью.</p> <p><i>Устанавливать</i> причинно-следственные связи между</p>

			<p>составом вещества и видом химической связи, между ковалентной связью и кристаллическим строением вещества, между кристаллическим строением вещества и его физическими свойствами.</p> <p><i>Составлять</i> формулы бинарных соединений по валентности и <i>находить</i> валентности элементов по формуле бинарного соединения.</p> <p><i>Использовать</i> материальное моделирование</p>
60	Металлическая химическая связь	<p>Металлическая химическая связь и металлическая кристаллическая решётка. Свойства веществ с этим типом решётки. Единая природа химических связей.</p> <p>Демонстрации. Видеофрагменты и слайды «Металлическая химическая связь». Коллекция «Металлы и сплавы».</p> <p>Лабораторные опыты. 29. Изготовление модели, иллюстрирующей особенности металлической связи</p>	<p><i>Объяснять</i>, что такое металлическая связь.</p> <p><i>Составлять</i> схемы образования металлической химической связи.</p> <p><i>Использовать</i> знаковое моделирование.</p> <p><i>Характеризовать</i> механизм образования металлической связи.</p> <p><i>Определять</i> тип химической связи по формуле вещества.</p> <p><i>Приводить</i> примеры веществ с металлической связью.</p> <p><i>Устанавливать</i> причинно-следственные связи между составом вещества и видом химической связи, между металлической связью и кристаллическим строением вещества, между кристаллическим строением вещества</p>

			и его физическими свойствами. <i>Использовать</i> материальное моделирование
61	Степень окисления	Степень окисления. Сравнение степени окисления и валентности. Правила расчёта степеней окисления по формулам химических соединений	<i>Объяснять</i> понятия «степень окисления», «валентность». <i>Составлять</i> формулы бинарных соединений на основе общего способа их названий. <i>Сравнивать валентность</i> и степень окисления. <i>Рассчитывать</i> степени окисления по формулам химических соединений
62	Окислительно-восстановительные реакции	Окислительно-восстановительные реакции. Определение степеней окисления элементов, образующих вещества разных классов. Реакции ионного обмена и окислительно-восстановительные реакции. Окислитель и восстановитель. Окисление и восстановление. Составление уравнений окислительно-восстановительных реакций методом электронного баланса Демонстрации. Взаимодействие цинка с серой,	<i>Объяснять</i> понятия «окислительно-восстановительные реакции», «окислитель», «восстановитель», «окисление», «восстановление». <i>Классифицировать</i> химические реакций по признаку изменения степеней окисления элементов. <i>Определять</i> окислитель и восстановитель, процессы окисления и восстановления. <i>Использовать</i> знаковое моделирование

		соляной кислотой, хлоридом меди(II). Горение магния. Взаимодействие хлорной и сероводородной воды	
63	Обобщение и систематизация знаний по темам «Периодический закон и периодическая система химических элементов Д. И. Менделеева. Строение атома» и «Химическая связь. Окислительно-восстановительные реакции»		
64	<i>Контрольная работа</i> по темам «Периодический закон и периодическая система химических элементов Д. И. Менделеева. Строение атома» и «Химическая связь. Окислительно-восстановительные реакции»		
Резервное время	6 ч		

9 КЛАСС

(2 ч в неделю, всего 70, из них 4 ч — резервное время)

Номер урока п/п	Тема урока	Основное содержание урока	Характеристика основных видов деятельности учащихся (на уровне учебных действий)
Повторение и обобщение сведений по курсу 8 класса. Химические реакции (5 ч)			
1	Классификация неорганических веществ и их номенклатура	<p>Бинарные соединения. Оксиды солеобразующие и несолеобразующие. Гидроксиды: основания, амфотерные гидроксиды, кислородсодержащие кислоты. Средние, кислые, основные, комплексные соли.</p> <p>Демонстрации. Ознакомление с коллекциями металлов и неметаллов. Ознакомление с коллекциями оксидов, кислот и солей</p>	<p><i>Характеризовать</i> оксиды, гидроксиды (основания, амфотерные гидроксиды, кислородсодержащие кислоты) и соли по плану: состав, способы образования названий, характерные свойства и получение.</p> <p><i>Классифицировать</i> оксиды, гидроксиды (основания, амфотерные гидроксиды, кислородсодержащие кислоты) и соли по различным признакам.</p> <p><i>Уметь</i> подтверждать характеристику отдельных представителей классов неорганических веществ уравнениями соответствующих реакций.</p> <p><i>Раскрывать</i> генетическую связь между классами неорганических соединений</p>
2—3	Классификация	Обобщение сведений о химических реакциях.	<i>Объяснять</i> понятия «химическая реакция», «реакции»

	<p>химических реакций по различным основаниям</p>	<p>Классификация химических реакций по различным основаниям: по составу и числу реагирующих и образующихся веществ, по тепловому эффекту, по агрегатному состоянию реагирующих веществ, по обратимости, по изменению степеней окисления элементов, по использованию катализатора.</p> <p>Лабораторные опыты. 1. Взаимодействие аммиака и хлороводорода. 2. Реакция нейтрализации. 3. Наблюдение теплового эффекта реакции нейтрализации. 4. Взаимодействие серной кислоты с оксидом меди(II). 5. Разложение пероксида водорода с помощью каталазы картофеля</p>	<p>соединения», «реакции разложения», «реакции обмена», «реакции замещения», «реакции нейтрализации», «экзотермические реакции», «эндотермические реакции», «обратимые реакции», «необратимые реакции», «окислительно-восстановительные реакции», «гомогенные реакции», «гетерогенные реакции», «каталитические реакции», «некаталитические реакции», «тепловой эффект химической реакции».</p> <p><i>Классифицировать</i> химические реакции по различным основаниям.</p> <p><i>Определять</i> окислитель и восстановитель, процессы окисления и восстановления.</p> <p><i>Наблюдать</i> и <i>описывать</i> реакции между веществами с помощью русского (родного) языка и языка химии</p>
4—5	<p>Понятие о скорости химической реакции. Катализ</p>	<p>Понятие о скорости химической реакции. Факторы, влияющие на скорость химических реакций: природа реагирующих веществ, их концентрация, температура, площадь соприкосновения, наличие катализатора. Катализ.</p> <p>Демонстрации. Зависимость скорости</p>	<p><i>Объяснять</i>, что такое «скорость химической реакции».</p> <p><i>Аргументировать</i> выбор единиц измерения V_p.</p> <p><i>Устанавливать</i> причинно-следственные связи влияния различных факторов на скорость химических реакций.</p> <p><i>Наблюдать</i> и <i>описывать</i> реакции между веществами с помощью русского (родного) языка и языка химии</p> <p><i>Проводить</i> опыты, подтверждающие зависимость</p>

		<p>химической реакции от природы реагирующих веществ. Зависимость скорости химической реакции от концентрации реагирующих веществ. Зависимость скорости химической реакции от площади соприкосновения реагирующих веществ («кипящий слой»). Зависимость скорости химической реакции от температуры реагирующих веществ.</p> <p>Лабораторные опыты. 6. Зависимость скорости химической реакции от природы реагирующих веществ на примере взаимодействия растворов тиосульфата натрия и хлорида бария, тиосульфата натрия и соляной кислоты. 7. Зависимость скорости химической реакции от природы металлов при их взаимодействии с соляной кислотой. 8. Зависимость скорости химической реакции от природы кислот при взаимодействии их с железом. 9. Зависимость скорости химической реакции от температуры. 10. Зависимость скорости химической реакции от</p>	скорости химической реакции от различных факторов
--	--	--	---

		концентрации реагирующих веществ. 11. Зависимость скорости химической реакции от площади соприкосновения реагирующих веществ. 12. Зависимость скорости химической реакции от наличия катализатора	
Химические реакции в растворах (10 ч)			
6	Электролитическая диссоциация	<p>Понятие об электролитической диссоциации. Электролиты и неэлектролиты. Механизм диссоциаций электролитов с различным характером связи. Степень электролитической диссоциации. Сильные и слабые электролиты.</p> <p>Демонстрации. Испытание веществ и их растворов на электропроводность</p> <p>Лабораторный опыт. 13. Диссоциация слабых электролитов на примере уксусной кислоты</p>	<p><i>Характеризовать</i> понятия «электролитическая диссоциация», «электролиты», «неэлектролиты».</p> <p><i>Устанавливать</i> причинно-следственные связи между природой электролита и степенью его диссоциации.</p> <p><i>Устанавливать</i> причинно-следственные связи между типом химической связи в электролите и механизмом его диссоциации</p>

7	<p>Основные положения теории электролитической диссоциации (ТЭД)</p>	<p>Основные положения теории электролитической диссоциации. Классификация ионов и их свойства. Кислоты, основания и соли как электролиты. Их классификация и диссоциация.</p> <p>Демонстрации. Зависимость электропроводности уксусной кислоты от концентрации. Движение окрашенных ионов в электрическом поле</p>	<p><i>Характеризовать</i> понятия «степень диссоциации», «сильные электролиты», «слабые электролиты», «катионы», «анионы», «кислоты», «основания», «соли».</p> <p><i>Составлять</i> уравнения электролитической диссоциации кислот, оснований и солей.</p> <p><i>Иллюстрировать</i> примерами основные положения теории электролитической диссоциации.</p> <p><i>Различать</i> компоненты доказательств (тезисов, аргументов и формы доказательства)</p>
8—9	<p>Химические свойства кислот как электролитов</p>	<p>Общие химические свойства кислот: изменение окраски индикаторов, взаимодействие с металлами, оксидами и гидроксидами металлов и солями. Молекулярные и ионные (полные и сокращённые) уравнения реакций. Химический смысл сокращённых уравнений. Условия протекания реакций между электролитами до конца. Ряд активности металлов.</p> <p>Лабораторные опыты. 14. Изменение окраски индикаторов в кислотной среде. 15. Реакция</p>	<p><i>Характеризовать</i> общие химические свойства кислот с позиций теории электролитической диссоциации.</p> <p><i>Составлять</i> молекулярные, полные и сокращённые ионные уравнения реакций с участием кислот.</p> <p><i>Аргументировать</i> возможность протекания реакций с участием кислот на основе правила Бертолле и ряда активности металлов.</p> <p><i>Проводить</i> опыты, подтверждающие химические свойства кислот, с соблюдением правил техники безопасности.</p>

		нейтрализации раствора щёлочи различными кислотами. 16. Получение гидроксида меди(II) и его взаимодействие с различными кислотами. 17. Взаимодействие сильных кислот с оксидом меди(II). 18—20. Взаимодействие кислот с металлами. 21. Качественная реакция на карбонат-ион. 22. Получение студня кремниевой кислоты. 23. Качественная реакция на хлорид- или сульфат-ионы	<i>Наблюдать и описывать</i> реакции с участием кислот с помощью русского (родного) языка и языка химии
10	Химические свойства оснований как электролитов	Общие химические свойства щелочей: взаимодействие с кислотами, оксидами неметаллов, солями. Общие химические свойства нерастворимых оснований: взаимодействие с кислотами, разложение при нагревании. Лабораторные опыты. 24. Изменение окраски индикаторов в щелочной среде. 25. Взаимодействие щелочей с углекислым газом. 26. Качественная реакция на катион аммония. 27—28. Получение гидроксида меди(II) и его разложение	<i>Составлять</i> молекулярные, полные и сокращённые ионные уравнения реакций с участием оснований. <i>Аргументировать</i> возможность протекания реакций с участием оснований на основе правила Бертолле. <i>Проводить</i> опыты, подтверждающие химические свойства оснований, с соблюдением правил техники безопасности. <i>Наблюдать и описывать</i> реакции с участием кислот с помощью русского (родного) языка и языка химии
11	Химические	Общие химические свойства средних солей:	<i>Характеризовать</i> общие химические свойства солей с

	свойства солей как электролитов	<p>взаимодействие с кислотами, щелочами, солями и металлами. Взаимодействие кислых солей со щелочами.</p> <p>Лабораторные опыты. 29. Взаимодействие карбонатов с кислотами. 30. Получение гидроксида железа(III). 31. Взаимодействие железа с раствором сульфата меди(II)</p>	<p>позиций теории электролитической диссоциации.</p> <p><i>Составлять</i> молекулярные, полные и сокращённые ионные уравнения реакций с участием солей.</p> <p><i>Аргументировать</i> возможность протекания реакций с участием солей на основе правила Бертолле.</p> <p><i>Проводить</i> опыты, подтверждающие химические свойства солей, с соблюдением правил техники безопасности.</p> <p><i>Наблюдать</i> и <i>описывать</i> реакции с участием солей с помощью русского (родного) языка и языка химии</p>
12	Понятие о гидролизе солей	<p>Гидролиз как обменное взаимодействие солей с водой. Гидролиз соли сильного основания и слабой кислоты. Гидролиз соли слабого основания и сильной кислоты. Водородный показатель (pH).</p> <p>Демонстрации. Определение характера среды в растворах солей</p>	<p><i>Устанавливать</i> зависимость между составом соли и характером её гидролиза.</p> <p><i>Анализировать</i> среду раствора соли с помощью индикаторов.</p> <p><i>Прогнозировать</i> тип гидролиза соли на основе анализа её формулы</p>
13	<i>Практическая работа 1.</i> Решение экспериментальных задач по теме	<p>Свойства кислот, оснований, оксидов и солей в свете теории электролитической диссоциации и представлений об окислительно-восстановительных реакциях</p>	<p><i>Уметь</i> обращаться с лабораторным оборудованием и нагревательными приборами в соответствии с правилами техники безопасности.</p> <p><i>Наблюдать</i> свойства электролитов.</p>

	«Электролитическая диссоциация»		<p><i>Наблюдать</i> и <i>описывать</i> реакции с участием электролитов с помощью естественного (русского или родного) языка и языка химии.</p> <p><i>Формулировать</i> выводы по результатам проведённого эксперимента</p>
14	Обобщение и систематизация знаний по теме «Химические реакции в растворах электролитов»		
15	<i>Контрольная работа 1</i> по теме «Химические реакции в растворах электролитов»		
Неметаллы и их соединения (25 ч)			
16	Общая характеристика неметаллов	<p>Строение атомов неметаллов и их положение в периодической системе. Ряд электроотрицательности. Кристаллические решётки неметаллов — простых веществ. Физические свойства неметаллов. Общие химические свойства неметаллов: окислительные и восстановительные.</p> <p>Демонстрации. Коллекция неметаллов. Модели кристаллических решёток неметаллов: атомные и молекулярные. Озонатор и принципы его работы. Горение простых веществ — неметаллов: серы, фосфора, древесного угля</p>	<p><i>Объяснять</i>, что такое неметаллы.</p> <p><i>Характеризовать</i> химические элементы — неметаллы и строение, физические и химические свойства простых веществ — неметаллов.</p> <p><i>Объяснять</i> зависимость окислительно-восстановительных свойств (или <i>предсказывать</i> свойства) элементов-неметаллов от их положения в периодической системе химических элементов Д. И. Менделеева.</p> <p><i>Устанавливать</i> причинно-следственные связи между строением атома, химической связью, типом кристаллической решётки неметалла и его соединений и</p>

			<p>физическими свойствами данного неметалла и его соединений.</p> <p><i>Доказывать</i> относительность понятий «металл» и «неметалл»</p>
17	Общая характеристика элементов VIIA- группы — галогенов	<p>Галогены, строение их атомов и молекул. Физические и химические свойства галогенов. Закономерности изменения свойств галогенов в зависимости от их положения в периодической системе. Нахождение галогенов в природе и их получение. Биологическое значение и применение галогенов.</p> <p>Демонстрации. Образцы галогенов — простых веществ. Взаимодействие галогенов с металлами. Вытеснение хлором брома или иода из растворов их солей</p>	<p><i>Характеризовать</i> строение, физические и химические свойства, получение и применение галогенов в плане общего, особенного и единичного.</p> <p><i>Устанавливать</i> причинно-следственные связи между строением атома, химической связью, типом кристаллической решётки у галогенов и физическими и химическими свойствами этих веществ</p>
18	Соединения галогенов	<p>Галогеноводороды и соответствующие им кислоты: плавиковая, соляная, бромоводородная, иодоводородная. Галогениды. Качественные реакции на галогенид-ионы. Применение соединений галогенов.</p> <p>Демонстрация. Коллекция природных</p>	<p><i>Характеризовать</i> с использованием русского (родного) языка и языка химии состав, физические и химические свойства, получение и применение соединений галогенов.</p> <p><i>Называть</i> соединения галогенов по формуле и <i>составлять</i> формулы по их названию.</p>

		<p>соединений хлора.</p> <p>Лабораторный опыт. 32. Распознавание галогенид-ионов</p>	<p><i>Устанавливать</i> причинно-следственные связи между химической связью и типом кристаллической решетки в соединениях галогенов и физическими и химическими свойствами этих веществ.</p> <p><i>Проводить, наблюдать и описывать</i> химический эксперимент по распознаванию галогенид-ионов с соблюдением правил техники безопасности.</p> <p><i>Выполнять</i> расчёты по химическим формулам и уравнениям реакций, протекающих с участием соединений галогенов</p>
19	<p><i>Практическая работа 2.</i> Изучение свойств соляной кислоты</p>	<p>Соляная кислота как сильный электролит. Типичные реакции кислот, характерные для соляной кислоты: взаимодействие с металлами, основными и амфотерными оксидами, основаниями и амфотерными гидроксидами, солями. Качественная реакция на хлорид-ион</p>	<p><i>Уметь</i> обращаться с лабораторным оборудованием и нагревательными приборами в соответствии с правилами техники безопасности.</p> <p><i>Наблюдать</i> свойства электролитов и происходящих с ними явлений.</p> <p><i>Наблюдать и описывать</i> реакции с участием электролитов с помощью русского (родного) языка и языка химии.</p> <p><i>Формулировать</i> выводы по результатам проведённого эксперимента</p>

20	Общая характеристика элементов VIA-группы — халькогенов. Сера	<p>Общая характеристика элементов VIA-группы. Сера в природе и её получение. Аллотропные модификации серы и их свойства. Химические свойства серы и её применение.</p> <p>Демонстрации. Взаимодействие серы с металлами. Горение серы в кислороде</p>	<p><i>Давать</i> общую характеристику атомам, простым веществам и соединениям халькогенов в зависимости от их положения в периодической системе.</p> <p><i>Характеризовать</i> строение, аллотропию, физические и химические свойства, получение и применение серы.</p> <p><i>Устанавливать</i> причинно-следственные связи между строением атома, химической связью, типом кристаллической решётки серы и её физическими и химическими свойствами.</p> <p><i>Выполнять</i> расчёты по химическим формулам и уравнениям реакций, протекающих с участием серы.</p> <p><i>Проводить, наблюдать и описывать</i> химический эксперимент по горению серы на воздухе и в кислороде с соблюдением правил техники безопасности</p>
21	Сероводород и сульфиды	<p>Сероводород: строение молекулы, физические и химические свойства, получение и значение. Сероводородная кислота. Сульфиды и их значение. Люминофоры.</p> <p>Демонстрации. Коллекция сульфидных руд. Качественная реакция на сульфид-ион</p>	<p><i>Характеризовать</i> с использованием русского (родного) языка и языка химии состав, физические и химические свойства, получение и применение соединений серы в степени окисления –2.</p> <p><i>Называть</i> соединения серы в степени окисления –2 по формуле и <i>составлять</i> формулы по их названию.</p> <p><i>Составлять</i> молекулярные и ионные уравнения</p>

			<p>реакций, характеризующие химические свойства соединений серы в степени окисления -2.</p> <p><i>Описывать</i> процессы окисления-восстановления, <i>определять</i> окислитель и восстановитель и <i>составлять</i> электронный баланс в реакциях с участием серы в степени окисления -2.</p> <p><i>Устанавливать</i> причинно-следственные связи между химической связью и типом кристаллической решётки в соединениях серы и физическими и химическими свойствами этих соединений</p>
22	Кислородные соединения серы	<p>Оксид серы(IV), сернистая кислота, сульфиты. Качественная реакция на сульфит-ион.</p> <p>Оксид серы(VI), серная кислота, сульфаты. Кристаллогидраты. Качественная реакция на сульфат-ион.</p> <p>Демонстрации. Обесцвечивание окрашенных тканей и цветов сернистым газом.</p> <p>Взаимодействие концентрированной серной кислоты с медью. Обугливание органических веществ концентрированной серной кислотой.</p> <p>Лабораторный опыт. 34. Качественные реакции</p>	<p><i>Записывать</i> формулы оксидов серы, <i>называть</i> их, <i>описывать</i> свойства на основе знаний о кислотных оксидах.</p> <p><i>Характеризовать</i> с использованием русского (родного) языка и языка химии состав, физические и химические свойства серной кислоты как электролита.</p> <p><i>Составлять</i> молекулярные и ионные уравнения реакций, характеризующих химические свойства серной кислоты.</p> <p><i>Распознавать</i> сульфат-ионы.</p> <p><i>Характеризовать</i> с использованием русского (родного)</p>

		на сульфат-ионы	<p>языка и языка химии свойства концентрированной серной кислоты как окислителя.</p> <p><i>Составлять</i> уравнения окислительно-восстановительных реакций методом электронного баланса.</p> <p><i>Выполнять</i> расчёты по химическим формулам и уравнениям реакций, протекающих с участием серной кислоты.</p> <p><i>Наблюдать</i> и <i>описывать</i> химический эксперимент</p>
23	<i>Практическая работа 3.</i> Изучение свойств серной кислоты	<p>Серная кислота как сильный электролит.</p> <p>Типичные реакции кислот, характерные для разбавленной серной кислоты: взаимодействие с металлами, основными и амфотерными оксидами, основаниями и амфотерными гидроксидами, солями. Качественная реакция на сульфат-ион</p>	<p><i>Уметь</i> обращаться с лабораторным оборудованием и нагревательными приборами в соответствии с правилами техники безопасности.</p> <p><i>Наблюдать</i> свойства электролитов и происходящих с ними явлений.</p> <p><i>Наблюдать</i> и <i>описывать</i> реакции с участием электролитов с помощью естественного (русского или родного) языка и языка химии.</p> <p><i>Формулировать</i> выводы по результатам проведённого эксперимента</p>
24	Общая характеристика	<p>Общая характеристика элементов VA-группы.</p> <p>Азот, строение атома и молекулы азота.</p>	<p><i>Давать</i> общую характеристику атомам, простым веществам и соединениям элементов VA-группы в</p>

	<p>химических элементов VA-группы. Азот</p>	<p>Физические и химические свойства и применение азота. Азот в природе и его биологическая роль.</p> <p>Демонстрации. Диаграмма «Состав воздуха».</p> <p>Видеофрагменты и слайды «Птичьи базары»</p>	<p>зависимости от их положения в периодической системе.</p> <p><i>Характеризовать</i> с использованием русского (родного) языка и языка химии строение, физические и химические свойства, получение и применение азота.</p> <p><i>Называть</i> соединения азота по формуле и <i>составлять</i> формулы по их названию.</p> <p><i>Устанавливать</i> причинно-следственные связи между строением атома и молекулы, видом химической связи, типом кристаллической решётки азота и его физическими и химическими свойствами.</p> <p><i>Выполнять</i> расчёты по химическим формулам и уравнениям реакций, протекающих с участием азота</p>
25	<p>Аммиак. Соли аммония</p>	<p>Аммиак, строение молекулы и физические свойства. Аммиачная вода, нашатырный спирт, гидрат аммиака. Донорно-акцепторный механизм образования связи в катионе аммония. Восстановительные свойства аммиака.</p> <p>Соли аммония и их применение. Качественная реакция на катион аммония.</p> <p>Демонстрации. Получение, собирание и распознавание аммиака. Разложение дихромата</p>	<p><i>Характеризовать</i> с использованием русского (родного) языка и языка химии состав, строение молекулы, физические и химические свойства, получение и применение аммиака.</p> <p><i>Называть</i> соли аммония по формулам и <i>составлять</i> формулы по их названиям.</p> <p><i>Записывать</i> молекулярные и ионные уравнения реакций, характеризующих химические свойства аммиака и солей аммония.</p>

		<p>аммония.</p> <p>Лабораторный опыт. 36. Качественная реакция на катион аммония</p>	<p><i>Составлять</i> уравнения окислительно-восстановительных реакций с участием аммиака с помощью метода электронного баланса.</p> <p><i>Устанавливать</i> причинно-следственные связи между видом химической связи, типом кристаллической решётки в аммиаке и солях аммония и физическими и химическими свойствами этих веществ.</p> <p><i>Проводить, наблюдать и описывать</i> химический эксперимент по распознаванию ионов аммония с соблюдением правил техники безопасности.</p> <p><i>Выполнять</i> расчёты по химическим формулам и уравнениям реакций, протекающих с участием аммиака</p>
26	<p><i>Практическая работа 4.</i></p> <p>Получение аммиака и изучение его свойств</p>	<p>Получение, собирание и распознавание аммиака.</p> <p>Изучение растворимости аммиака в воде и характеристика основных свойств гидрата аммиака. Качественная реакция на катион аммония</p>	<p><i>Получать, собирать и распознавать</i> аммиак.</p> <p><i>Обращаться</i> с лабораторным оборудованием и нагревательными приборами в соответствии с правилами техники безопасности.</p> <p><i>Наблюдать и описывать</i> химический эксперимент с помощью русского (родного) языка и языка химии.</p> <p><i>Формулировать</i> выводы по результатам проведённого эксперимента.</p> <p><i>Сотрудничать</i> в процессе учебного взаимодействия</p>

			при работе в группах
27—28	Кислородные соединения азота	<p>Оксиды азота: несолеобразующие и кислотные. Азотистая кислота и нитриты. Азотная кислота, её получение и свойства. Нитраты.</p> <p>Демонстрации. Взаимодействие концентрированной азотной кислоты с медью. Горение чёрного пороха. Разложение нитрата калия и горение древесного угля в нём.</p> <p>Лабораторный опыт. 37. Химические свойства азотной кислоты как электролита</p>	<p><i>Характеризовать</i> с использованием русского (родного) языка и языка химии состав, физические и химические свойства, получение и применение оксидов азота.</p> <p><i>Составлять</i> молекулярные и ионные уравнения реакций, характеризующих химические свойства оксидов азота.</p> <p><i>Устанавливать</i> причинно-следственные связи между видом химической связи, типом кристаллической решётки в оксидах азота и их физическими и химическими свойствами.</p> <p><i>Характеризовать</i> с использованием русского (родного) языка и языка химии состав, физические и химические свойства азотной кислоты как электролита и её применение.</p> <p><i>Записывать</i> молекулярные и ионные уравнения</p>

			<p>реакций, характеризующие химические свойства азотной кислоты как электролита.</p> <p><i>Проводить, наблюдать и описывать</i> химический эксперимент, характеризующий свойства азотной кислоты как электролита, с соблюдением правил техники безопасности.</p> <p><i>Характеризовать</i> азотную кислоту как окислитель.</p> <p><i>Составлять</i> уравнения окислительно-восстановительных реакций, характеризующих химические свойства азотной кислоты как окислителя, с помощью метода электронного баланса.</p> <p><i>Проводить, наблюдать и описывать</i> химический эксперимент, характеризующий свойства азотной кислоты как окислителя, с соблюдением правил техники безопасности</p>
29	Фосфор и его соединения	<p>Фосфор, строение атома и аллотропия. Фосфиды. Фосфин. Оксид фосфора(V) и фосфорная кислота. Фосфаты.</p> <p>Демонстрации. Образцы природных соединений фосфора. Горение фосфора на воздухе и в кислороде. Получение белого фосфора и</p>	<p><i>Характеризовать</i> с использованием русского (родного) языка и языка химии строение, аллотропию, физические и химические свойства, получение и применение фосфора.</p> <p>Самостоятельно <i>описывать</i> свойства оксида фосфора(V) как кислотного оксида и свойства</p>

		<p>испытание его свойств.</p> <p>Лабораторный опыт. 38. Качественная реакция на фосфат-ион</p>	<p>фосфорной кислоты.</p> <p><i>Иллюстрировать</i> свойства оксида фосфора(V) и фосфорной кислоты уравнениями соответствующих реакций.</p> <p><i>Проводить, наблюдать и описывать</i> химический эксперимент с соблюдением правил техники безопасности.</p> <p><i>Распознавать</i> фосфат-ионы</p>
30	Общая характеристика элементов IVA-группы. Углерод	<p>Общая характеристика элементов IVA-группы: особенности строения атомов, простых веществ и соединений в зависимости от положения элементов в периодической системе. Углерод. Круговорот углерода в природе. Аллотропные модификации: алмаз, графит. Аморфный углерод: сажа, древесный уголь. Адсорбция. Химические свойства углерода. Коксохимическое производство и его продукция. Карбиды.</p> <p>Демонстрации. Коллекция «Образцы природных соединений углерода». Портрет Н. Д. Зелинского. Поглощение активированным углём</p>	<p><i>Давать</i> общую характеристику атомам, простым веществам и соединениям элементов IVA-группы в зависимости от их положения в периодической системе.</p> <p><i>Характеризовать</i> с использованием русского (родного) языка и языка химии строение, аллотропию, физические и химические свойства, получение и применение аморфного углерода.</p> <p><i>Сравнивать</i> строение и свойства алмаза и графита.</p> <p><i>Описывать</i> окислительно-восстановительные свойства углерода.</p> <p><i>Проводить, наблюдать и описывать</i> химический эксперимент с соблюдением правил техники безопасности</p>

		растворённых веществ или газов. Устройство противогаза	
31	Кислородные соединения углерода	<p>Оксид углерода(II): строение молекулы, получение и свойства. Оксид углерода(IV): строение молекулы, получение и свойства. Угольная кислота. Соли угольной кислоты: карбонаты и гидрокарбонаты. Техническая и пищевая сода.</p> <p>Лабораторный опыт. 39. Получение и свойства угольной кислоты</p>	<p><i>Характеризовать</i> с использованием русского (родного) языка и языка химии состав, физические и химические свойства, получение и применение оксидов углерода.</p> <p><i>Устанавливать</i> причинно-следственные связи между видом химической связи и типом кристаллической решётки в оксидах углерода и их физическими и химическими свойствами, а также применением.</p> <p><i>Соблюдать</i> правила техники безопасности при использовании печного отопления.</p> <p><i>Оказывать</i> первую помощь при отравлении угарным газом.</p> <p><i>Характеризовать</i> с использованием русского (родного) языка и языка химии состав, физические и химические свойства, получение и применение угольной кислоты и её солей (карбонатов и гидрокарбонатов).</p> <p><i>Иллюстрировать</i> зависимость свойств солей угольной кислоты от их состава.</p> <p><i>Проводить, наблюдать и описывать</i> химический эксперимент с соблюдением правил техники</p>

			<p>безопасности.</p> <p><i>Распознавать</i> карбонат-ион.</p> <p><i>Выполнять</i> расчёты по химическим формулам и уравнениям реакций, протекающих с участием соединений углерода</p>
32	<p><i>Практическая работа</i> 5.</p> <p>Получение углекислого газа и изучение его свойств</p>	<p>Получение, собирание и распознавание углекислого газа. Изучение растворимости углекислого газа в воде и характеристика кислотных свойств угольной кислоты. Качественная реакция на карбонат- и гидрокарбонат-ионы</p>	<p><i>Получать, собирать и распознавать</i> углекислый газ.</p> <p><i>Обращаться</i> с лабораторным оборудованием и нагревательными приборами в соответствии с правилами техники безопасности.</p> <p><i>Наблюдать и описывать</i> химический эксперимент с помощью русского (родного) языка и языка химии.</p> <p><i>Формулировать</i> выводы по результатам проведённого эксперимента.</p> <p><i>Сотрудничать</i> в процессе учебного взаимодействия при работе в группах</p>
33	Углеводороды	<p>Органическая химия. Углеводороды. Метан, этан и пропан как предельные (насыщенные) углеводороды. Этилен и ацетилен как непредельные (ненасыщенные) углеводороды. Структурные формулы органических веществ.</p>	<p><i>Характеризовать</i> особенности состава и свойств органических соединений.</p> <p><i>Различать</i> предельные и непредельные углеводороды.</p> <p><i>Называть и записывать</i> формулы (молекулярные и структурные) важнейших представителей</p>

		<p>Горение углеводов. Реакции дегидрирования предельных углеводов.</p> <p>Демонстрации. Модели молекул метана, этана, этилена и ацетилена. Взаимодействие этилена с бромной водой и раствором перманганата калия</p>	<p>углеводородов.</p> <p><i>Наблюдать</i> за ходом химического эксперимента, описывать его и делать выводы на основе наблюдений.</p> <p><i>Фиксировать</i> результаты эксперимента с помощью русского (родного) языка, а также с помощью химических формул и уравнений</p>
34	Кислородсодержащие органические соединения	<p>Спирты. Этиловый спирт, его получение, применение и физиологическое действие. Трёхатомный спирт глицерин. Уксусная кислота как представитель карбоновых кислот.</p> <p>Демонстрации. Общие химические свойства кислот на примере уксусной кислоты. Качественная реакция на многоатомные спирты</p>	<p><i>Характеризовать</i> спирты как кислородсодержащие органические соединения.</p> <p><i>Классифицировать</i> спирты по числу гидроксильных групп в их молекулах.</p> <p><i>Называть</i> представителей одно- и трёхатомных спиртов и записывать их формулы.</p> <p><i>Характеризовать</i> карбоновые кислоты как кислородсодержащие органические соединения.</p>
35	Кремний и его соединения	<p>Кремний, строение его атома и нахождение в природе. Свойства кремния. Силициды и силан. Оксид кремния(IV). Кремниевая кислота и её соли.</p> <p>Демонстрации. Коллекция «Образцы природных соединений кремния». Коллекция стекла, керамики, цемента и изделий из них.</p>	<p><i>Характеризовать</i> с использованием русского (родного) языка и языка химии строение атомов и кристаллов, физические и химические свойства, получение и применение кремния.</p> <p><i>Устанавливать</i> причинно-следственные связи между строением атома, видом химической связи, типом кристаллической решётки кремния и его физическими и</p>

		<p>Лабораторные опыты. 40. Пропускание углекислого газа через раствор силиката натрия</p>	<p>химическими свойствами.</p> <p><i>Выполнять</i> расчёты по химическим формулам и уравнениям реакций, протекающих с участием кремния и его соединений.</p> <p><i>Характеризовать</i> с использованием русского (родного) языка и языка химии состав, физические и химические свойства, получение и применение соединений кремния.</p> <p><i>Сравнивать</i> диоксиды углерода и кремния.</p> <p><i>Описывать</i> важнейшие типы природных соединений кремния как основного элемента литосферы.</p>
36	Силикатная промышленность	<p>Производство стекла и цемента. Продукция силикатной промышленности: оптическое волокно, керамика, фарфор, фаянс. Оптическое волокно.</p> <p>Демонстрации. Коллекция продукции силикатной промышленности. Видеофрагменты и слайды «Производство стекла и цемента»</p>	<p><i>Характеризовать</i> силикатную промышленность и её основную продукцию.</p> <p><i>Устанавливать</i> аналогии между различными отраслями силикатной промышленности</p>
37	Получение неметаллов	<p>Неметаллы в природе. Фракционная перегонка жидкого воздуха как способ получения кислорода, азота и аргона. Получение фосфора, кремния, хлора, иода. Электролиз растворов.</p>	<p><i>Описывать</i> нахождение неметаллов в природе.</p> <p><i>Характеризовать</i> фракционную перегонку жидкого воздуха как совокупность физических процессов.</p> <p><i>Аргументировать</i> отнесение процессов получения</p>

		Демонстрации. Коллекция «Природные соединения неметаллов». Видеофрагменты и слайды «Фракционная перегонка жидкого воздуха». Видеофрагменты и слайды «Получение водорода, кислорода и галогенов электролитическим способом»	активных неметаллов к окислительно-восстановительным процессам
38	Получение важнейших химических соединений неметаллов	Получение серной кислоты: сырьё, химизм, технологическая схема, метод кипящего слоя, принципы теплообмена, противотока и циркуляции. Олеум. Производство аммиака: сырьё, химизм, технологическая схема. Демонстрации. Модели аппаратов для производства серной кислоты. Модель кипящего слоя. Модель колонны синтеза аммиака. Видеофрагменты и слайды «Производство серной кислоты». Видеофрагменты и слайды «Производство аммиака». Коллекция «Сырьё для получения серной кислоты»	<i>Характеризовать</i> химизм, сырьё, аппаратуру и научные принципы производства серной кислоты. <i>Сравнивать</i> производство серной кислоты и производство аммиака
39	Обобщение по теме «Неметаллы и их	Урок-упражнение с использованием самостоятельной работы по выполнению	<i>Проводить</i> оценку собственных достижений в усвоении темы.

	соединения»	проверочных тестов, заданий и упражнений	<p><i>Корректировать</i> свои знания в соответствии с планируемым результатом.</p> <p><i>Получать</i> химическую информации из различных источников.</p> <p><i>Представлять</i> информацию по теме «Неметаллы» в виде таблиц, схем, опорного конспекта, в том числе с применением средств ИКТ</p>
40	<i>Контрольная работа 2</i> по теме «Неметаллы и их соединения»		
Металлы и их соединения (16 ч)			
41	Общая характеристика металлов	<p>Положение металлов в периодической системе химических элементов Д. И. Менделеева, строение их атомов и кристаллов. Металлическая связь и металлическая кристаллическая решётка. Физические свойства металлов: электро- и теплопроводность, отражающая способность, пластичность. Чёрные и цветные металлы</p>	<p><i>Объяснять</i>, что такое металлы.</p> <p><i>Характеризовать</i> химические элементы-металлы по их положению в периодической системе Д. И. Менделеева.</p> <p><i>Прогнозировать</i> свойства незнакомых металлов по положению в периодической системе химических элементов Д. И. Менделеева.</p> <p><i>Устанавливать</i> причинно-следственные связи между строением атома, видом химической связи и типом кристаллической решётки у металлов — простых веществ и их соединений</p>
42	Химические свойства металлов	<p>Металлы как восстановители.</p> <p>Электрохимический ряд напряжений.</p>	<p><i>Объяснять</i>, что такое ряд активности металлов.</p> <p><i>Применять</i> его для характеристики химических свойств</p>

		<p>Взаимодействие металлов с неметаллами, оксидами, кислотами, солями. Аллюминотермия.</p> <p>Демонстрации. Взаимодействие натрия, лития и кальция с водой. Горение натрия, магния и железа в кислороде. Вспышка термитной смеси. Взаимодействие смеси порошков серы и железа, цинка и серы. Взаимодействие алюминия с кислотами, щелочами и водой. Взаимодействие железа и меди с хлором. Взаимодействие меди с концентрированной серной кислотой и азотной кислотой (разбавленной и концентрированной).</p> <p>Лабораторный опыт. 41. Взаимодействие железа с раствором сульфата меди(II)</p>	<p>простых веществ-металлов.</p> <p><i>Обобщать</i> систему химических свойств металлов как «восстановительные свойства».</p> <p><i>Составлять</i> молекулярные уравнения реакций, характеризующих химические свойства металлов в свете учения об окислительно-восстановительных процессах, а реакции с участием электролитов, представлять также и в ионном виде.</p> <p><i>Наблюдать</i> и <i>описывать</i> реакции между веществами с помощью русского (родного) языка и языка химии.</p> <p>Самостоятельно <i>проводить</i> опыты, подтверждающие химические свойства металлов, с соблюдением правил техники безопасности</p>
43—44	Общая характеристика элементов IA-группы	<p>Строение атомов и простых веществ. Зависимость физических и химических свойств щелочных металлов от зарядов ядер их атомов. Оксиды и гидроксиды щелочных металлов, их получение, свойства и применение. Важнейшие соли щелочных металлов, их значение в природе и жизни человека.</p> <p>Демонстрация. Окраска пламени соединениями</p>	<p><i>Объяснять</i> этимологию названия группы «щелочные металлы».</p> <p><i>Давать</i> общую характеристику щелочным металлам по их положению в периодической системе химических элементов Д. И. Менделеева.</p> <p><i>Характеризовать</i> строение, физические и химические свойства щелочных металлов в свете общего, особенного и единичного.</p>

		щелочных металлов	<p><i>Предсказывать</i> физические и химические свойства оксидов и гидроксидов щелочных металлов на основе их состава и строения и подтверждать прогнозы уравнениями соответствующих реакций.</p> <p><i>Проводить</i> расчёты по химическим формулам и уравнениям реакций, протекающих с участием щелочных металлов и их соединений</p>
45—46	Общая характеристика IIА-группы	<p>Строение атомов и простых веществ. Зависимость физических и химических свойств щелочноземельных металлов от зарядов ядер их атомов. Оксиды и гидроксиды щелочноземельных металлов, их получение, свойства и применение. Важнейшие соли щёлочноземельных металлов, их значение в природе и жизни человека. Карбонаты и гидрокарбонаты кальция.</p> <p>Демонстрации. Окраска пламени соединениями щелочноземельных металлов. Гашение извести водой.</p> <p>Лабораторный опыт. 42. Получение известковой воды и опыты с ней.</p>	<p><i>Объяснять</i> этимологию названия группы «щелочноземельные металлы».</p> <p><i>Давать</i> общую характеристику металлам IIА-группы (щелочноземельным металлам) по их положению в периодической системе химических элементов Д. И. Менделеева.</p> <p><i>Характеризовать</i> строение, физические и химические свойства щелочноземельных металлов в свете общего, особенного и единичного.</p> <p><i>Предсказывать</i> физические и химические свойства оксидов и гидроксидов металлов IIА-группы на основе их состава и строения и <i>подтверждать</i> прогнозы уравнениями соответствующих реакций.</p> <p><i>Проводить</i> расчёты по химическим формулам и</p>

			уравнениям реакций, протекающих с участием щелочноземельных металлов и их соединений
47	Жёсткость воды и способы её устранения	Жёсткость воды: временная и постоянная. Способы устранения временной жёсткости. Способы устранения постоянной жёсткости. Демонстрации. Получение жёсткой воды взаимодействием углекислого с известковой водой. Устранение временной жёсткости кипячением и добавлением соды. Устранение постоянной жёсткости добавлением соды. Иониты и принцип их действия (видеофрагмент)	<i>Объяснять</i> понятие «жёсткость воды». <i>Различать</i> временную и постоянную жёсткость воды. <i>Предлагать</i> способы устранения жёсткости воды. <i>Проводить, наблюдать и описывать</i> химический эксперимент с соблюдением правил техники безопасности
48	<i>Практическая работа 6.</i> Жёсткость воды и способы её устранения	Получение жёсткой воды взаимодействием углекислого с известковой водой. Устранение временной жёсткости воды кипячением и добавлением соды. Устранение постоянной жёсткости воды добавлением соды. Испытание жёсткой воды раствором мыла	<i>Получать, собирать и распознавать</i> углекислый газ. <i>Обращаться</i> с лабораторным оборудованием и нагревательными приборами в соответствии с правилами техники безопасности. <i>Наблюдать и описывать</i> химический эксперимент с помощью русского (родного) языка и языка химии. <i>Формулировать</i> выводы по результатам проведённого эксперимента. <i>Сотрудничать</i> в процессе учебного взаимодействия при работе в группах

49	Алюминий и его соединения	<p>Соединения алюминия в природе. Химические свойства и применение алюминия. Особенности оксида и гидроксида алюминия как амфотерных соединений. Важнейшие соли алюминия (хлорид, сульфат).</p> <p>Демонстрации. Коллекция природных соединений алюминия. Видеофрагменты и слайды «Оксид алюминия и его модификации».</p> <p>Получение амфотерного гидроксида алюминия и исследование его свойств</p>	<p><i>Характеризовать</i> алюминий по его положению в периодической системе химических элементов Д. И. Менделеева.</p> <p><i>Описывать</i> строение, физические и химические свойства алюминия, подтверждая их соответствующими уравнениями реакций.</p> <p><i>Объяснять</i> двойственный характер химических свойств оксида и гидроксида алюминия.</p> <p><i>Конкретизировать</i> электролитическое получение металлов описанием производства алюминия.</p> <p><i>Устанавливать</i> зависимость областей применения алюминия и его сплавов от свойств этих веществ.</p> <p><i>Проводить</i> расчёты по химическим формулам и уравнениям реакций, протекающих с участием алюминия и его соединений</p>
50—51	Железо и его соединения	<p>Особенности строения атома железа. Железо в природе. Важнейшие руды железа. Оксиды и гидроксиды железа(II) и (III). Соли железа(II) и (III). Обнаружение катионов железа в растворе. Значение соединений железа.</p>	<p><i>Характеризовать</i> положение железа в периодической системе химических элементов Д. И. Менделеева и особенности строения атома железа.</p> <p><i>Описывать</i> физические и химические свойства железа, подтверждая их соответствующими уравнениями</p>

		<p>Лабораторные опыты. 43. Получение гидроксидов железа(II) и (III). 44. Качественные реакции на катионы железа</p>	<p>реакций.</p> <p><i>Объяснять</i> наличие двух генетических рядов соединений железа Fe^{2+} и Fe^{3+}.</p> <p><i>Устанавливать</i> зависимость областей применения железа и его сплавов от свойств этих веществ.</p> <p><i>Проводить</i> расчёты по химическим формулам и уравнениям реакций, протекающих с участием железа и его соединений.</p> <p><i>Наблюдать</i> и <i>описывать</i> реакции между веществами с помощью русского (родного) языка и языка химии</p>
52	<p><i>Практическая работа 7.</i></p> <p>Решение экспериментальных задач по теме «Металлы»</p>	<p>Решение экспериментальных задач на распознавание и получение металлов и их соединений</p>	<p>Экспериментально <i>исследовать</i> свойства металлов и их соединений, решать экспериментальные задачи по теме «Металлы».</p> <p><i>Работать</i> с лабораторным оборудованием и нагревательными приборами в соответствии с правилами техники безопасности.</p> <p><i>Наблюдать</i> свойства металлов и их соединений.</p> <p><i>Описывать</i> химический эксперимент с помощью русского (родного) языка и языка химии.</p> <p><i>Формулировать</i> выводы по результатам проведённого эксперимента.</p>

			<i>Определять</i> (исходя из учебной задачи) необходимость использования наблюдения или эксперимента
53	Коррозия металлов и способы защиты от неё	Коррозия газовая (химическая) и электрохимическая. Защита металлов от коррозии. Демонстрации. Коллекция «Химические источники тока». Результаты длительного эксперимента по изучению коррозии стальных изделий в зависимости от условий процессов	<i>Объяснять</i> понятие «коррозия». <i>Различать</i> химическую и электрохимическую коррозию. <i>Иллюстрировать</i> примерами понятия «коррозия», «химическая коррозия», «электрохимическая коррозия». <i>Характеризовать</i> способы защиты металлов от коррозии
54—55	Металлы в природе. Понятие о металлургии	Металлы в природе. Понятие о металлургии. Чёрная и цветная металлургия. Пирометаллургия, гидрометаллургия, электрометаллургия. Доменный процесс.	<i>Классифицировать</i> формы природных соединений металлов. <i>Характеризовать</i> общие способы получения металлов: пиро-, гидро- и электрометаллургию.

		<p>Переработка чугуна в сталь. Электролиз расплавов.</p> <p>Демонстрации. Восстановление меди из оксида меди(II) водородом. Видеофрагменты и слайды «Производство чугуна и стали». Видеофрагменты и слайды «Изделия из чугуна и стали». Видеофрагменты и слайды «Производство алюминия»</p>	<p><i>Конкретизировать</i> способы получения металлов примерами и уравнениями реакций с составлением электронного баланса.</p> <p><i>Описывать</i> доменный процесс и электролитическое получение металлов.</p> <p><i>Различать</i> чёрные и цветные металлы, чугун и сталь</p>
56	Обобщение знаний по теме «Металлы»	Урок-упражнение с использованием самостоятельной работы по выполнению проверочных тестов, заданий и упражнений	<p><i>Проводить</i> оценку собственных достижений в усвоении темы.</p> <p><i>Корректировать</i> свои знания в соответствии с планируемым результатом.</p> <p><i>Получать</i> химическую информацию из различных источников.</p> <p><i>Представлять</i> информацию по теме «Металлы» в виде таблиц, схем, опорного конспекта, в том числе с применением средств ИКТ</p>
57	<i>Контрольная работ 3</i> по теме «Металлы»		
Химия и окружающая среда (2 ч)			
58	Химический состав планеты Земля	Строение Земли: ядро, мантия, земная кора, литосфера, гидросфера, атмосфера. Химический	<i>Интегрировать</i> сведения по физической географии в знания о химической организации планеты.

		<p>состав Земли. Горные породы. Минералы. Руды. Полезные ископаемые.</p> <p>Демонстрации. Видеофрагменты и слайды «Строение Земли и её химический состав».</p> <p>Коллекция минералов и горных пород.</p> <p>Коллекция «Руды металлов».</p> <p>Лабораторный опыт. 45. Изучение гранита</p>	<p><i>Характеризовать</i> химический состав геологических оболочек Земли.</p> <p><i>Различать</i> минералы и горные породы</p>
59	Охрана окружающей среды от химического загрязнения	<p>Источники химического загрязнения окружающей среды. Глобальные экологические проблемы: нарушение биогеохимических круговоротов химических элементов, потепление климата, кислотные дожди и др. Озоновые дыры.</p> <p>Международное сотрудничество в области охраны окружающей среды от химического загрязнения. «Зелёная химия».</p> <p>Демонстрации. Видеофрагменты и слайды «Глобальные экологические проблемы человечества»</p>	<p><i>Характеризовать</i> источники химического загрязнения окружающей среды.</p> <p><i>Описывать</i> глобальные экологические проблемы, связанные с химическим загрязнением.</p> <p><i>Предлагать</i> пути минимизации воздействия химического загрязнения на окружающую среду.</p> <p><i>Приводить</i> примеры международного сотрудничества в области охраны окружающей среды от химического загрязнения</p>

Обобщение знаний по химии за курс основной школы.

Подготовка к основному государственному экзамену (ОГЭ) (7 ч)

60	Вещества	<p>Строение атома химического элемента в соответствии с положением этого элемента в периодической системе.</p> <p>Строение вещества: химическая связь и кристаллические решётки. Зависимость свойств образованных элементами простых веществ (металлов, неметаллов, благородных газов) от положения элементов в периодической системе.</p> <p>Классификация неорганических веществ.</p> <p>Представители разных классов неорганических веществ</p>	<p><i>Представлять</i> информацию по теме «Периодический закон и периодическая система Д. И. Менделеева в свете теории строения атома» в виде таблиц, схем, опорного конспекта, в том числе с применением средств ИКТ.</p> <p><i>Выполнять</i> тестовые задания по теме.</p> <p><i>Представлять</i> информацию по теме «Виды химической связи и типы кристаллических решёток. Взаимосвязь строения и свойств веществ» в виде таблиц, схем, опорного конспекта, в том числе с применением средств ИКТ</p>
61	Химические реакции	<p>Признаки и условия протекания химических реакций. Типология химических реакций по различным основаниям. Реакции ионного обмена. Окислительно-восстановительные реакции</p>	<p><i>Представлять</i> информацию по теме «Классификация химических реакций по различным признакам» в виде таблиц, схем, опорного конспекта, в том числе с применением средств ИКТ.</p> <p><i>Выполнять</i> тестовые задания по теме.</p> <p><i>Характеризовать</i> окислительно-восстановительные реакции, окислитель и восстановитель.</p> <p><i>Отличать</i> окислительно-восстановительные реакции от реакций обмена.</p> <p><i>Записывать</i> уравнения окислительно-</p>

			восстановительных реакций с помощью метода электронного баланса
62—63	Основы неорганической химии	Химические свойства простых веществ. Характерные химические свойства солеобразующих оксидов, гидроксидов (оснований, кислородсодержащих кислот и амфотерных гидроксидов), солей	<p><i>Характеризовать</i> общие, особенные и индивидуальные свойства кислот, оснований и солей в свете теории электролитической диссоциации.</p> <p><i>Аргументировать</i> возможность протекания химических реакций в растворах электролитах исходя из условий.</p> <p><i>Классифицировать</i> неорганические вещества по составу и свойствам.</p> <p><i>Приводить</i> примеры представителей конкретных классов и групп неорганических веществ</p>
64	Повторение и обобщение по теме. Подготовка к контрольной работе	Тестирование, решение задач и выполнение упражнений по теме	<p><i>Выполнять</i> тесты и упражнения, <i>решать</i> задачи по теме.</p> <p><i>Проводить</i> оценку собственных достижений в усвоении темы.</p> <p><i>Корректировать</i> свои знания в соответствии с планируемым результатом</p>
65	<i>Контрольная работа 4</i> (итоговая по курсу основной школы)		
66	Анализ контрольной работы. Подведение итогов года		

67—70	Резервное время
-------	------------------------

Учебно-методическое обеспечение курса химии основной общеобразовательной школы

Учебно-методический комплект для изучения курса химии в 8—9 классах, созданный авторским коллективом под руководством О. С. Gabrielyana, содержит, кроме учебных пособий, учебно-методические и дидактические пособия, тетради для выполнения лабораторных и практических работ и др.

УМК «Химия. 8 класс»

1. Химия. 8 класс. Учебник (авторы О. С. Gabrielyan, И. Г. Oстроумов, С.А. Сладков).
2. Методическое пособие. 8 класс (авторы О. С. Gabrielyan, И. Г. Oстроумов, С. А. Сладков).
3. Программа курса химии для 8—9 классов общеобразовательных учреждений (авторы О. С. Gabrielyan, И. Г. Oстроумов, С. А. Сладков).
4. Рабочая тетрадь. 8 класс (авторы О. С. Gabrielyan, С. А. Сладков).
5. Тетрадь для лабораторных опытов и практических работ. 8 класс (авторы О. С. Gabrielyan, И. В. Аксёнова).
6. Химия в тестах, задачах и упражнениях. 8 класс (авторы О. С. Gabrielyan, И. В. Тригубчак).
7. Электронная форма учебника.

УМК «Химия. 9 класс»

1. Химия. 9 класс. Учебник (авторы О. С. Gabrielyan, И. Г. Oстроумов, С. А. Сладков).
2. Методическое пособие. 9 класс (авторы О. С. Gabrielyan, И. Г. Oстроумов, С. А. Сладков).
3. Программа курса химии для 8—9 классов общеобразовательных учреждений (авторы О. С. Gabrielyan, И. Г. Oстроумов, С. А. Сладков).

4. Рабочая тетрадь. 9 класс (авторы О. С. Габриелян, С. А. Сладков).
5. Тетрадь для лабораторных опытов и практических работ. 9 класс (авторы О. С. Габриелян, И. В. Аксёнова).
6. Химия в тестах, задачах и упражнениях. 9 класс (авторы О.С. Габриелян, И. В. Тригубчак).
7. Электронная форма учебника.

Информационные средства

Интернет-ресурсы на русском языке

1. <http://www.alhimik.ru>. Представлены следующие рубрики: советы абитуриенту, учителю химии, справочник (очень большая подборка таблиц и справочных материалов), весёлая химия, новости, олимпиады, кунсткамера (много интересных исторических сведений).
2. <http://www.hij.ru>. Журнал «Химия и жизнь» понятно и занимательно рассказывает обо всём интересном, что происходит в науке и мире, в котором мы живём.
3. <http://chemistry-chemists.com/index.html>. Электронный журнал «Химики и химия», в котором представлены опыты по химии и занимательная информация, позволяющие увлечь учеников экспериментальной частью предмета.
4. <http://c-books.narod.ru>. Всевозможная литература по химии.
5. <http://www.prosv.ru/>. Пособия для учащихся, в том числе для подготовки к итоговой аттестации (ОГЭ и ЕГЭ), методические пособия для учителей, научно-популярная литература по химии.
6. <http://1september.ru/>. Журнал предназначен не только для учителей. В нём представлено большое количество работ учеников, в том числе исследовательского характера.
7. <http://schoolbase.ru/articles/items/ximiya>. Всероссийский школьный портал со ссылками на образовательные сайты по химии.

8. www.periodictable.ru. Сборник статей о химических элементах, иллюстрированный экспериментом.

Интернет-ресурс на английском языке

<http://webelementes.com>. Содержит историю открытия и описание свойств всех химических элементов. Будет полезен для учащихся языковых школ и классов, так как содержит названия элементов и веществ на разных языках.

Объекты учебных экскурсий

1. Музеи: минералогические, краеведческие, художественные, Политехнический.
2. Лаборатории: учебных заведений, агрохимлаборатории, экологические, санитарно-эпидемиологические.
3. Аптеки.
4. Производственные объекты: химические заводы, водоочистные сооружения и другие местные производства.

Материально-техническое обеспечение кабинета химии

Натуральные объекты

Натуральные объекты, используемые в 8—9 классах при обучении химии, включают в себя коллекции минералов и горных пород, металлов и сплавов, оксидов, кислот, оснований, солей, в том числе минеральных удобрений, а также образцы органических веществ и материалов, предусмотренных ФГОС. Ознакомление с образцами исходных веществ и готовых изделий позволяет получить наглядные представления о материале, внешнем виде, некоторых физических свойствах образцов. Значительные учебно-познавательные возможности имеют коллекции, изготовленные самими школьниками. Предметы для таких коллекций собираются во время экскурсий и других внеурочных занятий.

Коллекции используют только для ознакомления учащихся с внешним видом и физическими свойствами различных веществ и материалов. Для проведения химических опытов коллекции использовать нельзя.

Химические реактивы и материалы

Обращение со многими веществами требует строгого соблюдения правил техники безопасности, особенно при выполнении опытов самими учениками. Все необходимые меры предосторожности указаны в соответствующих документах и инструкциях, а также в пособиях для учителей химии.

Все реактивы и материалы, нужные для проведения демонстрационного и ученического эксперимента, поставляются в образовательные учреждения общего образования централизованно в виде заранее скомплектованных наборов. При необходимости приобретения дополнительных реактивов и материалов следует обращаться в специализированные магазины.

Химическая лабораторная посуда, аппараты и приборы

Химическая посуда подразделяется на две группы: для выполнения опытов учащимися и для демонстрационных опытов.

Используемые на уроках химии в 8—9 классах приборы, аппараты и установки классифицируют на основе протекающих в них физических и химических процессов между веществами, находящимися в разных агрегатных состояниях.

- 1) Приборы для работы с газами — получение, собирание, очистка, сушка, поглощение газов; реакции между потоками газов; реакции между газами в электрическом разряде; реакции между газами при повышенном давлении.
- 2) Аппараты и приборы для опытов с жидкими и твёрдыми веществами — перегонка, фильтрование, кристаллизация; проведение реакций между

твёрдым веществом и жидкостью, жидкостью и жидкостью, твёрдыми веществами.

Вне этой классификации находится учебная аппаратура, предназначенная для изучения теоретических вопросов химии: иллюстрации закона сохранения массы веществ, демонстрации электропроводности растворов и движения ионов в электрическом поле, изучения скорости химической реакции, последовательности вытеснения галогенов из растворов их соединений.

Вспомогательную роль играют измерительные и нагревательные приборы, различные приспособления для выполнения опытов.

Модели

Объектами моделирования в химии являются атомы, молекулы, кристаллы, заводские аппараты, а также происходящие процессы. В преподавании химии используют модели кристаллических решёток алмаза, графита, серы, фосфора, оксида углерода(IV), иода, железа, меди, магния.

Выпускаются наборы моделей атомов для составления шаростержневых моделей молекул.

Печатные учебные пособия

В процессе обучения химии используют следующие таблицы постоянного экспонирования: «Периодическая система химических элементов Д. И. Менделеева», «Таблица растворимости кислот, оснований и солей», «Электрохимический ряд напряжений металлов» и др.

Для организации самостоятельной работы на уроках используют разнообразные дидактические материалы: тетради или отдельные рабочие листы — инструкции, карточки с заданиями разной степени трудности для изучения нового материала, самопроверки и контроля знаний.

Экранно-звуковые средства обучения

К экранно-звуковым средствам обучения относят такие пособия, которые

могут быть восприняты с помощью зрения и слуха. Это кинофильмы, кинофрагменты, диафильмы, диапозитивы (слайды), транспаранты для графопроектора. Серии транспарантов позволяют имитировать движение путём последовательного наложения одного транспаранта на другой.

Технические средства обучения (ТСО)

Большинство технических средств обучения не разрабатывалось специально для школы, а предназначалось для передачи и обработки информации — это различного рода проекторы, телевизоры, компьютеры и т. д. В учебно-воспитательном процессе компьютер может использоваться для решения задач научной организации труда учителя.

При использовании технических средств обучения следует учитывать временные ограничения, налагаемые Санитарными правилами и нормами (СанПиН). Непрерывная продолжительность демонстрации видеоматериалов на телевизионном экране и на большом экране с использованием мультимедийного проектора не должна превышать 25 мин. Такое же ограничение (не более 25 мин) распространяется на непрерывное использование интерактивной доски и на непрерывную работу учащихся на персональном компьютере. Количество уроков с использованием таких технических средств обучения, как телевизор, мультимедийный проектор, интерактивная доска, документ-камера, не должно превышать шести уроков в неделю, а число уроков, на которых ученики работают за персональным компьютером, — трёх в неделю.

Оборудование кабинета химии

Кабинет химии должен быть оборудован специальным демонстрационным столом. Для обеспечения лучшей видимости демонстрационный стол рекомендуется устанавливать на подиум.

В кабинетах химии устанавливают двухместные ученические

лабораторные столы с подводкой электроэнергии. Ученические столы должны иметь покрытие, устойчивое к действию агрессивных химических веществ, и защитные бортики по наружному краю. Кабинеты химии оборудуют вытяжными шкафами, расположенными у наружной стены возле стола учителя. Для проведения лабораторных опытов используют только мини-спиртовки.

Учебные доски должны быть изготовлены из материалов, имеющих высокую адгезию к материалам, используемым для письма, хорошо очищаться влажной губкой, быть износостойкими, иметь темно-зелёный цвет и антибликовое покрытие. Учебные доски оборудуют софитами, которые должны прикрепляться к стене на 0,3 м выше верхнего края доски и выступать вперёд на расстояние 0,6 м.

Телевизоры устанавливают на специальных тумбах на высоте 1,0—1,3 м от пола. При просмотре телепередач зрительские места должны располагаться на расстоянии не менее 2 м от экрана до глаз учащихся.

Для максимального использования дневного света и равномерного освещения учебных помещений не следует размещать на подоконниках широколистные растения, снижающие уровень естественного освещения. Высота растений не должна превышать 15 см (от подоконника). Растения целесообразно размещать в переносных цветочницах высотой 65—70 см или подвесных кашпо в простенках между окнами.

Для отделки учебных помещений используют материалы и краски, создающие матовую поверхность. Для стен учебных помещений следует использовать светлые тона жёлтого, бежевого, розового, зелёного, голубого цветов; для дверей, оконных рам — белый цвет.

Кабинет химии должен быть оснащён холодным и горячим водоснабжением и канализацией.

В кабинете химии обязательно должна быть аптечка, в которую входят:

1. Жгут кровоостанавливающий, резиновый — 1 шт.

2. Пузырь для льда — 1 шт. (гипотермический пакет — 1 шт.).
3. Бинт стерильный, широкий 7×14 см — 2 шт.
4. Бинт стерильный 3×5 см — 2 шт.
5. Бинт нестерильный — 1 шт.
6. Салфетки стерильные — 2 уп.
7. Вата стерильная — 1 пачка.
8. Лейкопластырь шириной 2 см — 1 катушка, 5 см — 1 катушка.
9. Бактерицидный лейкопластырь разных размеров — 20 шт.
10. Спиртовой раствор иода 5 %-ный — 1 флакон.
11. Водный раствор аммиака (нашатырный спирт) в ампулах — 1 уп.
12. Раствор пероксида водорода 3 %-ный — 1 уп.
13. Перманганат калия кристаллический — 1 уп.
14. Анальгин 0,5 г в таблетках — 1 уп.
15. Настойка валерианы — 1 уп.
16. Ножницы — 1 шт.

Планируемые результаты обучения

Выпускник научится

- *знать (понимать):*
 - химическую символику: знаки химических элементов, формулы химических веществ, уравнения химических реакций;
 - важнейшие химические понятия: вещество, химический элемент, атом, молекула, относительные атомная и молекулярная массы, ион, катион, анион, химическая связь, электроотрицательность, валентность, степень окисления, моль, молярная масса, молярный объём, растворы, электролиты и неэлектролиты, электролитическая диссоциация, окислитель и восстановитель, окисление и восстановление, тепловой эффект реакции, основные типы реакций в неорганической химии;
 - формулировки основных законов и теорий химии: атомно-молекулярного учения; законов сохранения массы веществ, постоянства состава веществ,

Авогадро; периодического закона Д. И. Менделеева; теории строения атома и учения о строении вещества; теории электролитической диссоциации и учения о химической реакции;

- *называть:*

- химические элементы;

- соединения изученных классов неорганических веществ;

- органические вещества по их формуле: метан, этан, этилен, ацетилен, метанол, этанол, глицерин, уксусная кислота, глюкоза, сахароза;

- *объяснять:*

- физический смысл атомного (порядкового) номера химического элемента, номера группы и периода в периодической системе Д. И. Менделеева, к которым элемент принадлежит;

- закономерности изменения строения атомов, свойств элементов в пределах малых периодов и А-групп, а также свойств образуемых ими высших оксидов и гидроксидов;

- сущность процесса электролитической диссоциации и реакций ионного обмена;

- *характеризовать:*

- химические элементы (от водорода до кальция) на основе их положения в периодической системе химических элементов Д. И. Менделеева и особенностей строения их атомов;

- взаимосвязь между составом, строением и свойствами неорганических веществ;

- химические свойства основных классов неорганических веществ (простых веществ — металлов и неметаллов, соединений — оксидов, кислот, оснований, амфотерных оксидов и гидроксидов, солей);

- *определять:*

- состав веществ по их формулам;

- валентность и степени окисления элементов в соединении;

- виды химической связи в соединениях;
- типы кристаллических решёток твёрдых веществ;
- принадлежность веществ к определённому классу соединений;
- типы химических реакций;
- возможность протекания реакций ионного обмена;
 - *составлять:*
 - схемы строения атомов первых двадцати элементов периодической системы Д. И. Менделеева;
 - формулы неорганических соединений изученных классов веществ;
 - уравнения химических реакций, в том числе окислительно-восстановительных, с помощью метода электронного баланса;
 - *безопасно обращаться:*
 - с химической посудой и лабораторным оборудованием;
 - *проводить химический эксперимент:*
 - подтверждающий химический состав неорганических соединений;
 - подтверждающий химические свойства изученных классов неорганических веществ;
 - по получению, собиранию и распознаванию газообразных веществ (кислорода, водорода, углекислого газа, аммиака);
 - по определению хлорид-, сульфат-, карбонат-ионов и иона аммония с помощью качественных реакций;
 - *вычислять:*
 - массовую долю химического элемента по формуле соединения;
 - массовую долю вещества в растворе;
 - массу основного вещества по известной массовой доли примесей;
 - объёмную долю компонента газовой смеси;
 - количество вещества, объём или массу вещества по количеству вещества, объёму или массе реагентов, или продуктов реакции;

- *использовать приобретённые знания и умения в практической деятельности и повседневной жизни:*

- для безопасного обращения с веществами и материалами в повседневной жизни и грамотного оказания первой помощи при ожогах кислотами и щелочами;
- для объяснения отдельных фактов и природных явлений;
- для критической оценки информации о веществах, используемых в быту.

Выпускник получит возможность научиться

- характеризовать основные методы познания химических объектов: наблюдение, измерение, эксперимент, моделирование;
- различать химические объекты (в статике):
 - химические элементы и простые вещества;
 - металлы и неметаллы и характеризовать относительность принадлежности таких объектов к той или иной группе;
 - органические и неорганические соединения;
 - гидроксиды (кислородсодержащие кислоты, основания, амфотерные гидроксиды);
 - оксиды несолеобразующие и солеобразующие (кислотные, основные, амфотерные);
 - валентность и степень окисления;
 - систематические и тривиальные термины химической номенклатуры;
 - знаковую систему в химии (знаки и формулы, индексы и коэффициенты, структурные и молекулярные формулы, молекулярные и ионные уравнения реакций, полные и сокращённые ионные уравнения реакций, термохимические уравнения, обозначения степени окисления и заряда иона в формуле химического соединения);
- различать химические объекты (в динамике):
 - физические и химические стороны процессов растворения и диссоциации;

- окислительно-восстановительные реакции и реакции обмена;
- схемы и уравнения химических реакций;
 - соотносить:
 - экзотермические реакции и реакции горения;
 - каталитические и ферментативные реакции;
 - металл, основной оксид, основание, соль;
 - неметалл, кислотный оксид, кислота, соль;
 - строение атома, вид химической связи, тип кристаллической решётки и физические свойства вещества;
 - нахождение элементов в природе и промышленные способы их получения;
 - необходимость химического производства и требований к охране окружающей среды;
 - необходимость применения современных веществ и материалов и требований к здоровьесбережению;
 - выдвигать и экспериментально проверять гипотезы о химических свойствах веществ на основе их состава, строения и принадлежности к определённому классу (группе) веществ;
 - прогнозировать способность вещества проявлять окислительные или восстановительные свойства с учётом степеней окисления элементов, входящих в его состав, а также продуктов соответствующих окислительно-восстановительных реакций;
 - составлять уравнения реакций с участием типичных окислителей и восстановителей на основе электронного баланса;
 - определять возможность протекания химических реакций на основе электрохимического ряда напряжений металлов, ряда электроотрицательности неметаллов, таблицы растворимости и учёта условий проведения реакций;
 - проводить расчёты по химическим формулам и уравнениям:

- для вывода формулы соединения по массовым долям элементов;
- для приготовления раствора с использованием кристаллогидратов;
- для нахождения доли выхода продукта реакции по отношению к теоретически возможному;
- с использованием правила Гей-Люссака об объёмных соотношениях газов;
- с использованием понятий «кмоль», «ммоль», «число Авогадро»;
- по термохимическим уравнениям реакции;
 - проводить химический эксперимент с неукоснительным соблюдением правил техники безопасности:
 - по установлению качественного и количественного состава соединения;
 - при выполнении исследовательского проекта;
 - в домашних условиях;
 - использовать приобретённые ключевые компетенции для выполнения проектов и учебно-исследовательских работ по изучению свойств, способов получения и распознавания веществ;
 - определять источники химической информации, представлять список информационных ресурсов, в том числе и на иностранном языке, готовить информационный продукт и презентовать его;
 - объективно оценивать информацию о веществах и химических процессах, критически относиться к псевдонаучной информации, недобросовестной рекламе в средствах массовой информации;
 - создавать модели и схемы для решения учебных и познавательных задач.

QR-код

У ч е б н о е и з д а н и е

Габриелян Олег Сергеевич

Сладков Сергей Анатольевич

ХИМИЯ

Примерные рабочие программы

Предметная линия учебников

О. С. Габриеляна, О. Г. Остроумова, С. А. Сладкова

8—9 классы

Учебное пособие для общеобразовательных организаций

Редакция химии

Заведующий редакцией *Е. Г. Локотко*

Ответственный за выпуск *Т. Ю. Фролова*

Редактор *Т. Ю. Фролова*

Внешнее оформление и макет

Художественный редактор *Т. В. Глушкова*

Корректор